UTGIVARKORSBAND
SVENSKA SIMFÖRBUNDET
Box 6506
113 83 Stockholm



SPEEDO

Den mest framgångs-
rika baddräkt/byxan i
Montreal-OS!!

32 medaljer vunna —
16 världsrekord
slagna i SPEEDO

Säljes av alla välsorterade Sport- och Konfektionsaffärer.
Generalagent: ROSENBAD BADARTIKLAR AB - Box 235, 175 24 JÄRFÄLLA
Telefon 0758/108 91

MELLERSTA SKÅNES HÖRBY CIVILTRYCKERI AB
1977

Simsport

MEDDELANDEN FRÅN SVENSKA SIMFÖRBUNDET

Världsrekord i Jönköping!



ULRIKE TAUBER, den glada och trivsamma 18-åringen från DDR, rekordsimmade i Jönköping. (Foto: Roger Stark)

8 SEPTEMBER 1977 — ÅRGÅNG 32

ARENA presenterar med stolthet bildandet av

team arena



44 OLYMPISKA MEDALJER 83 VÄRLDSREKORD

Dessa genom tiderna stora simmare har tillsammans bildat Team Arena. För att ge Arena - och även sim - och dyksporten - del av de erfarenheter som vunnits genom segrar i Tokyo, Mexico City, München, Belgrad, Cali, Montreal och hundratals nationella och internationella tävlingar.

Deras råd och anvisningar kommer att hjälpa oss att även i fortsättningen tillverka de snabbaste och snyggaste tävlingsdräkterna liksom det elegantaste och bekvämaste strandmodet i världen. Vi kan sannerligen med stolthet säga att Arena är

arena®

the champion's swimwear

handic bolagen
Box 156 421 22 V. Frölunda Tel 031-45 01 80

EM-veckan gjorde Christer till profet i sin hemstad

Det var ett fantastiskt europamästerskap!

Världspressen jublade åt de rigorösa förberedelser som gjorts och de resurser som ställdes till massmediarepresentanternas förfogande.

De svenska simmarna jublade efter nästan varje gren.

Nu är det de idoga EM-arbetarnas tur att andas ut. På alla händer har det gjorts ett fantastiskt arbete, från resultatlöpare till generalsekreteraren Christer Junefelt. Och utan Eva Olofsson och Jan-Erik Normelli i sekretariatet hade det inte blivit några tävlingar när nu inte Philips dataanläggning hann bli klar.

Under de åtta tävlingsdagarna i Jönköping kablades kommunens namn ut över världen via 50 TV-bolag och tidningsreportrar motsvarande en dagsupplaga på många miljoner exemplar.

Kanske är det vanligt att det gnisslar litet i kulisserna till ett stort arrangemang, så ock den här gången ska det ärligt sägas. Här är ett lösryckt uttalande av Christer Junefelt sedan han kommit i ro efter en utfrågning hos pressen:

— Dom frågade om vi hade några katastrofplaner. Dom skulle veta att vi satt alla i verket . . .

På inget sätt ska det förringas det arbete som gjorts av alla och envar i svensk simnings största hemmatävling någonsin, men duon Christer och pressbasen Lennart Halldorf måste i vår anspråkslösa tidning höjas till skyarna. Redan på plats i Jönköping mottog de bevis på mångas tacksamhet.

Läste ni helsidan i Expressen, där en rad rutinerade sportreportrar från världens alla hörn fick uttala sig om Sim-EM 77?

Alla verkade eniga om svaret på den fråga som ställdes:

— Det här är det mest välordnade mästerskap vi varit på, fastslog man och jämförde med tidigare EM, samt VM och OS.

När nu allt är överstökat ska höjdare i organisationskommittén och "den grå massan" — iklädd vit Wranglerdress — få slicka i sig allt beröm. Alla ska veta att bl a de västtyska arrangörerna för nästa års VM var utomordentligt imponerade av att så många jobbade gratis, ja, i vissa fall själva bekostade "nöjet" att få hjälpa EM i hamn.

Christer Junefelts namn nämns numera med stor respekt ute i simmarvärlden och det är ett tillfälle som Sverige borde ta vara på. Förmodligen har det aldrig talats om svensk simsport i så positiv anda som nu. Alla vet att Christer Junefelt är en klippare att organisera en topptävling, samtidigt som han rent mänskligt håller sig på de aktivas nivå.

Det är, sägs det alltid, inte lätt att bli profet i sin hemstad. Christer har blivit det. Och i utlandet vet man vem mannen är som vunnit VM i att arrangera EM!

Vi får hoppas att Christer, efter fyra års jobb med EM-förberedelser, fortfarande har orken att arbeta för svensk simning. Han är kapabel att utföra banbrytande arbete även på det internationella planet.

I svallvågorna från den i hamn förda arrangörsskutan kom Sven von Holst med ett från början nederlagstippat manskap, som enligt tipsen skulle bli utan medaljer och bara få glädja sig över en eller annan finalplats.

Nu vet vi bättre.

Hopparna fick likaså en bättre utdelning än man hade vågat gissa före tävlingsstarten.

Konstsimmarna höll till i Nässjö och kom på det sättet litet utanför bilden. Synd om en "konstart" som mer än andra behöver speglas litet i pressen för att vinna det uppsving som Set Hjärpe och Barbro Kylvåg m fl arbetar för.

Egentligen var det bara polospelarna som misslyckades i sin målsättning.

Åså Toivo Öhman förstås. Han var ute och cyklade. Den här gången från "tian" på hopptornet. Egentligen är det ingen som vet vad han fiskade efter. Med fiskedon i handen fick han napp från tornet. Så avslutades EM med att Toivo stod på nian från tian med sin cykel.

Låt oss minnas det hoppet, "rakt huvudlöst" hette det förmodligen, som den enda nollpoängaren under hela EM-arrangemanget!

Roger Stark

SIMSPORT
MEDDELANDEN FRÅN
SVENSKA SIMFÖRBUNDET
Rehnsgatan 18 — Box 6506, 113 83 Stockholm
Tel. 08/14 18 30 — POSTGIRO 5 24 94 - 2

Ansvarig utgivare:
ÅKE ELMSÄTER
Tel.: 08/14 18 30
Redaktör
ROGER STARK
Ängsbergsv 4
Tel. bost. 016/14 63 48 arb. 13 71 60
633 47 Eskilstuna

Utkommer med 11 nummer per år
Prenumerationspris: kr. 45:—
I Utlandet kr. 50:— för helår
Nr 8 — 1977 — Årgång 32
ISSN 0346-1084

OBS! Manus till nästa nummer skall vara red tillhanda senast den 5 september
Manus till Simsport nr 10 red tillhanda senast den 30 oktober

ULRIKA ÖPPNADE EM





MONICA NIELSEN (i mitten) var en av många artister som anlitats för att göra invigningen, som gick i visans tecken, minnesrik



ULRIKA KNAPE förklarade tävlingarna öppnade. ”Det var mera nervöst än att göra sista hoppet i München-OS”, förklarade hon

EM 77

Text och foto:
ROGER STARK

NATIONERNA tågar in på EM-arenan

SVENSK SIMNINGS NYA VÅG! PÄRS SILVER HÖJDPUNKTEN

Pär Arvidsson blev störste svensk — alla kategorier — när han efter genomfört Europamästerskap kunde bokföra en silvermedalj på 100 m fjärilsim och en bronsmedalj på 200 m i samma simsätt. Vilket öde om han hade blivit utslagen i SM . . .

— Det var faktiskt svårare att kvala in till svenska EM-laget än att gå till final här i Jönköping, förklarade Pär Arvidsson!

— Ändå trodde jag nog att min största chans till bra placering låg på 200 meter, inte på halva sträckan, där jag tog silvermedaljen.

ÅTER TILL USA

När ni läser det här har Pär Arvidsson åter begett sig till USA — för att bli ännu bättre.

— Jag sticker till Burkley i Californien om en vecka förklarade Pär direkt efter EM-avslutningen.

Det är medaljerna som räknas i första hand, kan idag långdistansaren Gary Andersson konstatera. För kollegan Pelle Holmertz räknade fram att Garys tid på 1.500 meter gav den högsta poängen efter gällande poängtabell — ändå räknade Gary själv sitt lopp som i det närmaste misslyckat.

— Det var ju medalj jag tränat för, konstaterar han.

FLERA MEDALJER

Förmodligen hade Janne Thorell ansett att han hade en viss chans till en av de tre främsta platserna i ryggsim. Men Eva-Marie Håkansson trodde inte på mera än en finalplats i bästa fall.

Dessa två simmare såg dock till att med varsin bronsmedalj Sveriges medaljskörd kom att bli ett silver och tre brons. Mätt med DDR-mått är detta småsmulor, men efter de senaste magra åren var dessa framgångar ett finfint tingeltangel.

Det var Eva-Marie, som i EM-tävlingarnas allra första simfinal, 200 m bröstsim, fixade till den här fina överraskningen. Första dagens pangstart var ett faktum när Pär Arvidsson i den närmast följande grenen, 200 m fjärilssim, erövrade ännu en bronsmedalj!

— En bra start brukar vara grunden till fortsatta framgångar, uttalade sig Sven von Holst lite optimistiskt efter första dagen.



SKÅL I "STYRKEDRYCK" för Eva-Marie Håkansson (t h) bronsmedalj. Uppvaktande är bröstsimskollegan Ingela Havaas



PÄR ARVIDSSON var ett begärligt fotoobjekt efter sin fantastiska simning. Fast först var han förbaskad över att det inte blev guld!

Kanske hade Svenne på känn vad som komma skulle. Den ena svensken överträffade den andre — men framförallt överträffade nästan varje svensk simmare sig själv!

— Och det var vårt egentliga mål, förtydligar Sven von Holst.

UTMÄRKT GÄNG

Sven von Holst har fått ta emot mycken ära och berömmelse. Med all rätt! Han har skapat en framåtanda inom svensk simning, som entusiasmerat tränare, massörer, övriga ledare och de aktiva.

Uppläggningen av säsongen — med uppdelningen av simmare — har slagit väl ut. Simmarna har känt sig hemma med "sin" tränare. Dessutom har det varit ett fint samarbete inom ledarstaben med tränarna "KåPe" Pettersson, Ronnie Paleski, Kjell Karlsson, Lennart Gullstrand, Gunnar Fornander och Tommy Malmsten, biträdande lagledaren Olle Ferm, massörerna Jan-Ingvar Nilsson och Ted Olows, samt överledaren Sture Kronman.

Det gänget trivdes tillsammans med sina simmare. Det var halva vägen till framgångarna med sammanlagt 34 svenska rekord, massor av personliga rekord och fin PR i massmedia!

DAGBOK

För att följa de svenska framgångarna i simbassängen har en "dagbok" sammanställts.

(Tisdag 16/8)

Efter endast fyra genomförda finalgrenar i sim-EM har värdnationen vida överskridit de förväntingar som förbundsbasen, Sven von Holst, tidigare uttalat. Första simdagen hade Sverige sammanlagt fyra representanter med i finalsimningar. Det var knappast man kunde tro det — två bronsmedaljer erövrades genom Eva-Marie Håkansson och Pär Arvidsson.

— Vilken pangstart, jublade Sven von Holst.

Det var Eva-Marie som visade vägen att i första EM-grenen simma in på tredjeplatsen.

— Fast det tog en tid innan jag förstod att jag blivit trea, förklarar Eva-Marie. Jag var tvungen att fråga en journalist vilken placering jag fått . . .

I samma lopp simmade Ingela Havaas in på en femte plats. Ingela satte i försökstävlingarna svenskt rekord på sträckan. Men i försöksheatet därpå kom Eva-Marie med sina 2.38.17.

— Jag trodde inte att jag skulle kunna upprepa den tiden i finalen. Det var ju svenskt rekord och jag hade gjort mitt bästa, ansåg jag, säger Kristianstadsflickan.

Fast Eva-Marie lyckades med att förbättra sitt nya svenska rekord ytterligare. I finalen var det 2.38.05 som gav bronsmedalj.

PÄRS REKORD

Pär Arvidsson höll på att hamna utan-



GLADA OCH LÄTTSAMMA var dessa båda EM-speakers, Ingvar Westergren (t v) och Åke Strömmer. Båda hjälpte till att få tävlingarna på en lättsam och kul nivå

för den svenska EM-truppen, eftersom han hade en rejäl formsvacka vid SM i Örebro. Han blev där bara tvåa efter Ove Nylén från Kumla.

— Nu gick det bra mycket fortare, fastslår Pär, som på förmiddagen svarade för dagens tredje svenska rekord med 2.01.22.

Tyvärr kunde han inte upprepa den tiden i finalen. Men var ändå mycket nöjd med sin bronsmedalj.

— Javisst, det har varit en orolig tid för mig. Jag visste inte själv var jag stod formmässigt innan jag fick tävla på riktigt idag.

I den tredje finalgrenen med svenskt deltagande blev det en femte plats för laget på 4×100 m frisim för herrar. Svante Rasmuson hade hjälpt till att kvalificera laget till finalen, men byttes inför finalen ut mot Dan Larsson, så att laget från startsträckan räknat mönstrade följande simmare: Dan Larsson, Per-Alvar Magnusson, Per Kersmark och Pelle Holmertz.

— Och första dagen var det endast Anette Lindvall och Carola Johansson som missade det målet, att förbättra tiderna från SM, säger förbundsledaren, som snabbt kommer med förklaringen:

— Birgitta har haft en ryslig otur sedan hon blev hela svenska mästerskapets största överraskning. Hon har nämligen legat sjuk i två omgångar de senaste tre veckorna . . .



SEKRETERIATUTRYMMET, där såg man till att simmare och hoppare fick rätt siffror noterade

Själv trodde inte Birgitta att detta skulle ha någon inverkan på hennes lopp. Men hon orkade inte och hennes 2.07.58 är drygt två sekunder sämre än det svenska rekord hon noterade för ett par veckor sedan.

I samma gren fick Anette Lindvall 2.08.23. I sin simning drev hon ut med ena armen, men debuten i de här sammanhangen var säkert nervös för den sega faluflickan.

Kontrasten till de båda debutanterna på damernas 200 m frisim är förstås Anders Bellbring.

Forts sid 9

Svenska Svenska Simförbundet inbjuder till

1977 års junior-SM

2—4 december, för simmare födda 1960 och senare

MEDARRANGÖR: Västerås Simsällskap
PLATS: Kristiansborgsbadet, Västerås (25 m×7 banor)

Fredag	2/12	försök	kl. 09.30	finaler	kl. 17.30
Lördag	3/12	,,	kl. 09.30	,,	kl. 17.30
Söndag	4/12	,,	kl. 09.30	,,	kl. 17.30

ANMÄLAN: Anmälningstiden utgår fredagen den 18 november.
Anmälan skall ske på **Svenska Simförbundets** startkort och särskilt anmälningsformulär för SM-tävlingar (formuläret som utsändes till tävlingsföreningarna är gult. Det kan också beställas genom Svenska Simförbundets kansli).
Anmälan insändes till Svenska Simförbundets kansli, Box 6506, 113 83 Stockholm.
Formuläret och startkorten måste vara **noggrant ifyllda** med bl a uppgift om **var** och **när** kvaltiden har uppnåtts.
Ofullständigt ifyllda startkort betraktas som ogiltiga och återsändes.
"Vid lagtävling gäller att lagsammansättningen skall inges till tävlingssekretariatet SENAST 1 TIMME FÖRE tävlingspassets början.
För anmälan av lagsammansättning skall särskild blankett användas. Blanketten finns att köpa på förbundskansliet. Vid laganmälan kan även sammanlagda individuella tiden noteras som kvaltid, varvid även datum och plats för varje tid skall anges på startkortets baksida."

ANMÄLNINGSAVGIFT:
10:—/individuell start, 20:—/lag-start, skall inbetalas samtidigt som anmälan på Svenska Simförbundets postgiro 5 24 94 - 2.

EFTERANMÄLNING:
Efteranmälningstiden utgår onsdagen den 30 november kl. 12.00.
Efteranmälningsavgift, 25:—/efteranmäld start+ordinarie anmälningsavgift 10:— individuellt och 20:— lag. Resultat uppnådda på godkänd kvaltävling mellan anmälnings- och efteranmälningstidens utgång berättigar till start på JSM.

SIDNING:
Grenarna 800 och 1500 m frisim sidas och genomföres med direkt final. Deltagarna sidas i vanlig ordning med utgångspunkt från tidigare uppnådda resultat.
OBS! Anmäld 50 m-tid lottas in bland anmälda 25 m-tider utan tidsavdrag.

LÄKARINTYG:
Giltigt läkarintyg (speciell blankett finns hos Simförbundet) fordras. Intyget skall vara Svenska Simförbundet tillhanda före anmälningstidens utgång. Simmare som inkommer med läkarintyg efter denna tidpunkt betraktas som efteranmäld.
OBS! Saknas giltigt läkarintyg kommer start ej att tillåtas.

KVALNORMER:
1. **Kvaltid:** Gällande kvaltid finns angiven under rubriken **Grenar och Grenordning.**
2. **Kvaltermin:** Kvaltiderna skall vara uppnådda under tiden, 28/8 1976 —18/11 1977.
3. **Kvaltävling:** Som kvalificerande tävling räknas **endast** sådan tävling där minst 2 föreningar deltagit och som sanktionerats av respektive SDF. Resultatlistan **måste** dessutom finnas hos Svenska Simförbundet.

GRENAR OCH GRENORDNING: (Kvaltider 25 m respektive 50 m)

FREDAG	KVALTID 25 m	50 m
Försök		
1. 800 m frisim, d (h ö 1)	9.41.70	9.58.80
2. 200 m frisim, herrar	2.02.00	2.05.00
3. 200 m bröstsim, damer	2.51.40	2.56.00
4. 100 m bröstsim, herrar	1.12.00	1.15.00
5. 100 m frisim, damer	1.01.90	1.03.00
6. 200 m ryggsim, herrar	2.23.40	2.26.00
7. 200 m fjärilsim, damer	2.32.90	2.35.00
8. 400 m medley, herrar	5.03.00	5.07.00
PAUS 15 min.		
9. 4×200 m frisim, damer	9.15.00	9.28.00
10. 4×100 m medley, herrar	4.21.90	4.26.00
FINALER Enligt ovan		

LÖRDAG	KVALTID 25 m	50 m
Försök		
11. 100 m ryggsim, herrar	1.06.00	1.08.00
12. 100 m ryggsim, damer	1.12.50	1.14.50
13. 400 m frisim, herrar	4.19.00	4.23.00
14. 400 m frisim, damer	4.39.90	4.45.00
15. 100 m fjärilsim, herrar	1.02.00	1.03.50
16. 100 m fjärilsim, damer	1.10.00	1.11.00
17. 200 m medley, herrar	2.24.00	2.26.00
18. 200 m medley, damer	2.34.00	2.37.00
PAUS 15 min.		
19. 4×100 m frisim, herrar	3.52.20	3.57.00
20. 4×100 m frisim, damer	4.16.80	4.21.00
FINALER Enligt ovan		

SÖNDAG	KVALTID 25 m	50 m
Försök		
21. 1500m frisim, h (h ö 1)	17.16.60	17.37.00
22. 200 m frisim, damer	2.13.50	2.16.50
23. 200 m bröstsim, herrar	2.37.00	2.41.00
24. 100 m bröstsim, damer	1.21.00	1.23.00
25. 100 m frisim, herrar	56.00	57.00
26. 200 m ryggsim, damer	2.36.60	2.38.00
27. 200 m fjärilsim, herrar	2.20.00	2.22.00
28. 400 m medley, damer	5.26.90	5.31.00
PAUS 15 min.		
29. 4×200 m frisim, herrar	8.20.00	8.30.00
30. 4×100 m medley, damer	4.49.60	4.54.00
FINALER Enligt ovan		

REGEL 804 OCH 805:
Studera dessa regler i Svenska Simförbundets tävlingsbestämmelser extra noga.

ÖVRIGT:
1. **Inkvartering:** Beställes hos Västerås kommuns turistbyrå, Kungsgatan 2, 722 11 Västerås, tel. 021/16 18 30. Öppettider: måndag—fredag 12—16, lördagar 10—13. Sista dag för rumsbeställning är 1 nov.
2. **Insimning:** I Kristiansborgsbadet disponeras 3 banor för insimning fr o m kl 15.00 t o m kl 20.00 torsdagen den 1 december. Fr o m kl 20.00 disponeras 7 banor. Vi kan erbjuda träning i Lögarängsbadet (ballongtält) dagligen torsdag 1 december t o m söndag 4 december. Anmälan om önskade tider sker till VSS kansli tel. 021/18 62 36.
3. **SM-byrå:** SM-byrån i Kristiansborgsbadet, Vallgatan 8, 722 20 Västerås, telefon 021/16 19 11 är öppen fr o m torsdag 1 december.
4. **Upplysningar:** VSS kansli, telefon 021/18 62 36 dagligen kl. 08.00—12.00.
5. **Luncherbjudande:** Vi kan erbjuda 3 luncher för cirka 50:— kronor. Maten består av kött, potatis, grönsaker, smör och bröd och måltidsdricka. Beställning av luncherna sker till VSS kansli senast den 10 november.



PETRA THÜMER — världsrekord på 400 m frisim

Onsdagen 17/8:

TVÅ VÄRLDSREKORD!

— Det här är mitt tredje Europamästerskap. Men inte det sista, kommenterar "Bellan".

Vid måndagens försökstävlingar presterade Anders Bellbring årsbästa på 200 m fjärilsim med 2.07.67. Bellbring simmade i stället för Ove Nylén, som insjuknade efter sitt lyckade SM. Väl betänke att Ove var svensk mästare på den här distansen — inte Pär Arvidsson!

Lena de Val och Carola Johansson deltog i försöken på 100 m fjärilsim med fullt godkänt. Lena noterade 1.04.37, personligt rekord med nästan en sekund. Carola missade sitt "pers" med endast två hundradelar.

På 100 m bröstsim fick både Glen Christiansen och Anders Norling tiden 1.07.12.

(Onsdag 17/8)

TVÅ VÄRLDSREKORD

Två världsrekord i Rosenlundsbadet i Jönköping!

Onsdagens Europamästerskap i simning ger eko i hela världen. Petra Thümer från DDR och Gerhald Mörken från Västtyskland simmade som andra aldrig tidigare gjort. Arrangemangen var därmed sportsligt sett redan i hamn.

Susanne Ackum fick från nära håll uppleva Petra Thümers världsrekord på 400 m frisim för damer. Petra gick ut hårt och senare i loppet sparrades hon av holländskan Annelis Maas.

På allra sista metern tänjde sig Petra och kunde segra med världsrekordtiden 4.08.91 mot Maas 4.09.40.

Susanne Ackum blev sexa i loppet sedan hon för andra gången samma dag noterat svenskt rekord!

— Ja, det här gick mycket bra. Jag är jättenöjd, konstaterade Borlängeflickan.

— Jag trodde nog att jag skulle kunna förbättra min tid från förmiddagen (4.24.01) och det gjorde jag ju.

Anledningen till att "Sussie" hoppades kunna förbättra sitt dagsfärska rekord var att hennes glasögon på förmiddagen halkat ner och hängt om halsen på henne under loppets senare hälft . . .

MÖRKENS REKORD

Gerald Mörken, den västtyske bröstsimmaren, slog till med världsrekordtiden 1.02.86 på 100-metersdistansen. Det var en fantastik simning, som han öppnade stenhårt. Hade 29.60 efter 50 meter — och hans satsning höll in i mål.

Det tidigare världsrekordet löd på 1.03.11 och Europarekordet på 1.03.88.



GERHARD MÖRKEN — världsrekord på 100 m bröstsim

Svenska Simförbundets styrelse kallar till

EXTRA SIMFÖRBUNDSMÖTE

lördagen den 8 oktober kl. 13.00 på Hotell Skogshöjd, Södertälje. Separat kallelse och föredragningslista till simdistrikt och berörda "SM-föreningar".

ÄNDRAD KVALTID TILL JUNIOR-SM

Simkommittén har beslutat att ändra **kvaltiden på 4x200 m frisim pojkar** från tidigare 8.12.00/8.25.00 till 8.20.00 på 25 m bana och 8.30.00 på 50 m bana.
Övriga kvaltider finns i Simsport nr 11 1976, sidan 22.

SUSANNE ACKUM signalerar glädje efter lyckat försöksheat. På onsdagen var hon ensam svenska att finalsimma

Ny bestämmelse för firmareklam öde för klubbar

Samtidigt som svensk simning upplever ett nyvaket intresse från den stora allmänheten tycks det som fötterna rycks undan för klubbkassörerna.

Ett beslut av Internationella Simförbundet (FINA), som träder i kraft i november i år, väcker bestörtning på svensk klubbnivå.



Beslutet innebär att klubbarna får allt svårare att sälja sig i PR-syfte, såsom alla idrottsgrenar gör numera. Den reklamplats som aktiva bär på sina väskor, overaller och och T-skirts o s v får fortsättningsvis inte vara större än 16 kvadratcentimeter, exempelvis 2×8 cm eller 4×4 cm.

Gudrun Andersson kan anses vara en typisk svensk ledare, helt ideellt arbetande. Hon är kassör för Södermanlands Simförbund och sekreterare för Södertälje Simsällskap.

— I en tid som bingon går allt sämre för de flesta klubbar kommer det här som ett dråpslag för många föreningar. Vilka företag vill sponsa simningen när dess firmanamn knappast är synbart för ögat?

Detta säger Gudrun Andersson. Men det finns föreningar som uppbär stora inkomster på det här sättet. Det är sexsiffriga belopp som de verkligt stora klubbarna får in. Inte nog med att denna inkomst försvinner eller blir mindre i kronor räknat — många måste kasta den utrustning man nu har för att inte de individuella simmarna ska bli proffsförklarade!

Det ska tilläggas att Europeiska Simförbundet (LEN) överklagat beslutet, ja, till och med ifrågasatt om FINA har befogenhet att fatta dylika beslut.

Roger Stark

Ett lopp i yppersta världsklass svarade även Sovjets Sergei Fresenko för på 400 m medley. Efter tre simsätt låg han mitt mellan världsrekordet och europarekordet, men han mattades och fick nöja sig med nytt sovjetrekord.

— Idag har vi visat att vår bassäng duger att simma fort i, konstaterar "EM-chefen" Christer Junefelt — lika lycklig som alla guldmedaljörer!

Det var inte bara Susanne Ackum av de svenska simmarna som igår ordnade nytt nationsrekord. Janne Thorell deltog i försökstävlingarna — och blev där tredje man med 59.34, en utmärkt tid!

— Det var en pirrig försökstävling, berättar Janne.

Anledningen till att det tredje försöksheatet, där svenskan fanns med, var "pirrigt" var att det blev två tjuvstarter!

— Kanske var det därför jag kom iväg dåligt. Var rädd att tjuvstarta och därmed bli utesluten, säger Janne.

I samma gren ställde Michael Söderlund upp. "Micke" var den svenska truppens allra yngste grabb. Han var överlycklig efter sitt lopp som med tiden 1.00.45 gav honom 13:e platsen .

Susanne var ensam svenska om att finalsimma på onsdagen, men efter svenska mått mätt var det trots allt flera simningar som man kan glädja sig åt.



Mark Spitz gästade EM

OS-SUVERÄNEN från 1972, Mark Spitz, gästade EM i Jönköping och passade då bl a på att göra reklam för Arena. Här ses Mark tillsammans med Arenarepresentanten, Agneta Viklander, som står för utrustningen av de svenska simmarna

Anette Lindvall satte personligt rekord i samma gren som Susanne förbättrade det svenska rekordet.

— Och Tina Gustafsson var ju bara en sekund ifrån det svenska rekordet på 100 m ryggsim, konstaterar Sven von Holst angående en gren som för vårt vidkommande är ganska skral — fastän kanske på rätt väg?

Den andra ryggsimsflickan, Anette Lundström, var däremot en liten besvikelse eftersom hon var två sekunder sämre än i SM.

— Största besvikelsen var annars herrarnas 200 m frisim, där Pelle Holmertz hade kapacitet att gå till final, det ser jag av övriga tider, fortsätter den svenske lagbasen.

— Men Pelle simmade helt oinspirerat. Gick ut löst och var för långsam hem . . .

Pelle Holmertz var herrsidans stora överraskning i Örebro för några veckor sedan. Nu var han nära tre sekunder sämre än då! Blev slagen av bl a Dan Larsson, som inte heller gjorde något topplopp.

Ett personligt rekord klarade dock medleysimmaren Bengt Svensson från Upsala S, vilken på 400 m medley nådde kaklet efter 4.40.71, tre sekunder bättre än Anders Bellbring. Bengt låg mycket fint med efter de två inledande simsätten, fjärilsim och ryggsim — men tappade i avstånd på sitt bröstsim. Bengt har inte kunnat träna bröstsim ordentligt i år på grund av en knäskada, som förvärras när han sparkar ut med benen.

(Torsdagen 18/8)

SVENSKT I ALLA FINALER

Det här var dagen då den ena svensken överträffade den andra — och då nästan samtliga överträffade sig själva!

Det var svenskt deltagande i samtliga fem finaler. Så långt i tävlingen har Sverige noterat ett helt tjog svenska rekord, även om det i flera grenar naturligtvis skilde en del till guldplatserna.

Ett europarekord fick den talrika publiken också se i sista grenen på torsdagskvällen. Det var på 400 m frisim där Sovjets Sergei Rusin klockades för 3.54.83.

I samma lopp svarade Gary Andersson för det 20:e svenska rekordet under de då pågående EM-tävlingarna. Han blev femma på tiden 3.58.30.

— Jag har länge jobbat för att komma under fyra minuter på den här sträckan, förklarar Gary.

— Nu gjorde jag det i försöken och sedan gick det av bara farten att öka litet till.

Ann-Sofi Roos gjorde en verklig fin insats på 400 meter medley. Hon blev första svenska under fem minuter — förbättrade sitt eget svenska rekord för andra gången samam dag när hon i finalen simade in på tiden 4.58.85 och erövrade fjärdeplatsen.

— Åt össtyskan Ulrike Tauber fanns förstås ingenting att göra, förklarar den överlyckliga Ann-Sofi. Ulrike gjorde ju världsbästa i år.

SÄFFLE KOMMUN

söker — tjänsteman gr 1 a —
BADMÄSTARE K 13 Ref.nr 73/77
till vår sim- och sporthall "Tegnérhallen", som varit i bruk sedan 1972.

Den vi söker skall leda och planera verksamheten inom simhallen, organisera skolverksamhetens och den frivilliga simundervisningen. Vi förutsätter att den sökande har genomgått badmästarskolan eller innehar annan utbildning som prövas likvärdig. Utbildad simtränare ges goda möjligheter till utövande av sina kunskaper.
För tjänsten gäller av kommunen antagna kollektivavtal, reglemente m m.
Tjänstbarhetsintyg efter anfordran.
Tillträdesdag efter överenskommelse.
Önskemål om tillgodoräkning av tidigare likvärdig tjänstgöring för löneklassplacering skall anges i ansökan. Tjänsten kan bli föremål för lokala förhandlingar. (lokala varvet).
Upplysningar om tjänsten lämnas av fritidschef Sundelin, tel. 0533/125 50 eller arbetsledare Andersson, tel. 0533/153 28.
Ansökan jämte de handlingar sökande önskar åberopa skall vara PERSONALKONTORET I SÄFFLE KOMMUN, BOX 73, 661 00 SÄFFLE tillhanda senast 12 september 1977.

PERSONAL- OCH ORGANISATIONSUTSKOTTET

Fredag 19/8:

SVENSK JUBELDAG

— Själv var jag ganska övertygad om att det skulle gå litet fortare för mig i finalen.

— Tycker nämligen inte om att simma när det är så kvalmigt som det var vid försöken på förmiddagen, förklarar Ann-Sofi.

Länge fick Ann-Sofi från Kristianstad stå och sträcka händerna i vädret framför fotograferna.

THORELL UNDER MINUTEN

Janne Thorell börjar bli van med tider under en minut på 100 ryggsim nu. Vid SM i Örebro blev han förste svensk under minuten — i EM-finalen noterade han tiden 58.91, vilket var fjärde gången han underskred minuten.

Nu slog han det svenska rekordet för tredje gången. Det gav honom en femteplats i EM och flera fina nationspoäng till Sverige.

För andra gången på samma dag slog även Anders Norling svenskt rekord på 200 m bröstsim. I försöken fick han tiden 2.28.28 och på kvällen simmade han en halv sekund snabbare, 2.23.77.

På samma sätt visar sig utvecklingskurvan vara för Lena de Val. Två gånger satte även hon svenskt rekord på torsdagen. I finalen blev hon sjua på 2.18.70.

(Fredag 19/8)

TVÅ SVENSKA MEDALJER

Det blev ytterligare två svenska medaljer till Sverige på fredagskvällen. Pär Arvidsson ordnade silver — vår finaste medalj under tävlingarna — och Janne Thorell ryggsimmade sig till bronsmedaljen.

— Faan!

Det var Pär Arvidssons första kommentar till sin silvermedalj.

Sedan Pär fått lite distans till andraplatsen i finalen på 100 m fjärilsim var han mycket nöjd. Men direkt efter loppet var han rent av förbaskad.

Han fick se östtysken Roger Pyttel före sig, visserligen bara med nio hundradelar av en sekund. Men tillräckligt mycket för att guldet skulle gå Pärs näsa förbi.

— Hade jag kunnat upprepa min fina tid från torsdagens försökstävlingar (55.44 — den bästa) hade jag fixat det, sa Pär och drog iväg utom hörhåll för journalisterna.

Fredagens fjärilslopp var en av de bästa svenska grenarna över huvud taget. På sjätteplats kom nämligen nästa svensk. Tommy Lindell från Stockholmspolisen gjorde också ett utmärkt lopp och tiden 56.52 kan han inte vara missnöjd med.

Det var första guldmedaljen till DDR:s herrsida som Roger Pyttel erövrade.

— VILLE HAFT SILVER

Janne Thorell fixade dagens andra medalj, brons på 200 m ryggsim.

— Innan tävlingarna startade trodde jag inte på chansen att ta någon medalj.

— Men när simningen gick så fint är jag ändå aningen besviken över att det inte blev silver. Jag var ju så nära, konstaterar Janne.

Det var på allra sista banlängden som Janne passerades av den tjeckiske simmaren Miloslav Rolko. Denne tog silvermedaljen 13 hundradels sekund före Thorell.

Janne hade satt svenskt rekord i försöken, men i finalen gick det ändå fortare. Nu gäller 2.05.22 som svenskt rekord.



DAN LARSSON "skakar loss" efter sin tjuvstart. Sedan blev det en femteplats på 100 fritt

BENGT SATSADE

Bengt Svensson, som finalsimmade på 200 m medley, rasade från tredjeplatsen till åttonde när han efter fjärilssim och ryggsim gick över till bröstsim. Detta kunde han inte reparera på det avslutande frisimmet.

— Jag gjorde en satsning på att hänga med när tåget gick. Jag vet ju hur dåligt mitt bröstsim är, så det var bara att satsa.

— Det fick jag straffa för på slutet, konstaterar Bengt.

— Men jag är nöjd med att få finalsimma.

Eva-Marie Håkansson, som häromdagen erövrade bronsmedaljen på 200 m bröstsim, klarade sig på fredagskvällen vidare till lördagens final även på 100 meter.

Kristianstadsflickan satte nytt svenskt rekord med tiden 1.14.25, vilket var den åttonde bästa försökstiden. Ingela Havaas från Skövde gjorde också ett bra lopp, men hennes 1.14.88 räckte inte riktigt till final.

Hon blev tionde flicka.

(Lördagen 20/8)

ÄNNU ETT VÄRLDSREKORD

Den kyliga kvällen i Rosenlundsbadet i Jönköping bjöd den talrika publiken på ett världsrekord och två europarekord — ännu en fantastisk simmarfest.

Det var Ulrike Tauber från DDR som förbättrade världsrekordet på 200 m medley till 2.15.95.

Svenskarna fortsatte att överraska och dagens bästa insatser svarade kanske det svenska laget för på 4×100 m medley, Janne Thorell, Glen Christiansen, Pär Arvidsson och Dan Larsson klarade femteplatsen — och noterade då samtidigt tävlingarnas 31 svenska rekord!

Lördagens två europarekord svarade Sovjets Vladimir Salnikov för när han simmade 1.500 m frisim. Hans sluttid 15.16.45 är hela elva sekunder bättre än det tidigare europarekordet. Men Vladimir passade också på att sätta europarekord även på mellantiden på 800 meter!

Kristianstads import från Norrköping, Gary Andersson, svarade också för två rekordsimningar i ett och samma lopp. Gary försökte till en början hänga med i toppen på 1.500-metersloppet och låg efter 400 meter på tredje plats.

— Jag var tvungen att satsa. Någon



JANNE THORELL — bronsman på ryggsim. Men han ville efter silver

TRE LAG BLEV DISKADE MEN "BOVEN" GICK FRI

Tre lag diskades på 4×100 m frisim för damer. Men det var ett lag för lite — eller ett lag för mycket!

Visst skulle även Bulgarien ha uteslutits från finaldeltagande. Det var en grov miss som tävlingsledningen gjorde i diskningarnas tävling nummer ett. Det står i regelboken att laguppställningarna ska vara inlämnade senast 60 minuter före tävlingens start. Det står vare sig 59 minuter eller 15 minuter.

Bulgarien kom in med sin laguppställning i stort sett samtidigt som flickorna marscherade mot startpallarna.

I övrigt hade tävlingsledningen varit konsekvent stenhård just i den grenen. Västtysklands lag diskades för överväxling med 11 tusendelar av en sekund — och Sveriges Gunn-Berit Myrvoll hoppade i vattnet med mindre felmarginal än så.

Det stod således en "minustid" på resultatskrivaren, registrerat med hjälp av en platta i startpallen. Detta utlästes som tjuvstart även om tolkningen av tusendelar kan vara svår även för en sinnrik, modern uppfinning — eftersom denna inte registrerar tyngder under fyra kilo!

Däremot är det en mystisk konsekvens att diska Sovjet när dess ledare i rätt tid inlämnat sin laguppställning. Men sedan tågat fram med en flicka som inte fanns med på pappret.

Man kan verkligen fråga sig om det är bättre att inte lämna in någon laguppställning alls, än att lämna in en av misstag fel ifylld laguppställning.

Bulgarien fick starta och erövrade på det viset en nationspoäng eftersom samtliga lag som startade på 4×100 m medley — och klarade sig från diskning — gick till final.

— Vi hade haft en jättechans att ta bronsmedaljerna, säger den svenske ledaren Sven von Holst.

— Vårt lag hade fått tävla med just de andra båda diskade lagen, Sovjet och Västtyskland om bronsmedaljerna.

Sverige inlämnade en protest i ärendet, men fick protesten avslagen.

— Protesten hade två huvudteman fortsätter Sven von Holst. Dessa teman var att de båda växlingsfunktionärerna inte hade någon anmärkning på vår växling, samt att exaktheten i startplattan inte kan vara total. Kanske hade Gunn-Berit en tåspets kvar på startplattan i ytterligare en hundradels sekund.

— Det hade räckt!

Konstaterar Sven von Holst.

Skönt med tio dagars semester!

— Nu ska det bli skönt med tio dagars semester.
— Sedan ska jag så fort som möjligt åka till Västtyskland för att se på förläggningsplats för VM nästa år.

Detta berättade den mycket lyckosamme svenske förbundsbasen, Sven von Holst, sista EM-dagen.

Därmed avlivar han de rykten som var i omlopp, som sade att von Holst skulle hoppa av sitt jobb efter bråket med förbundsordföranden, Gunnar Werner.

— Det är ett mycket stimulerande arbete jag haft nu. Jag har stöttats av mina tränare och vi har varit ett fint gäng. Inte tänker man då på att hoppa av, säger Sven von Holst.

— Snarare är det väl så att jag försöker skaffa mig ett jobb som tillåter att jag är borta från arbetsplatsen så mycket som det behövs för att följa landslagssimmarna.

— Kanske har jag det jobbet snart . . .

Direkt efter EM tog simmarbasen tio dagars välbehövlig semester. Sedan stod en träff med vännen, den



— NU TAR JAG semester, säger Sven von Holst

kände USA-tränaren Don Gambrill, på programmet.

— Ja, sedan ska jag således till Västtyskland för att se hur vi kan ordna med förläggningen till nästa års VM.

— Vidare ska detta mästerskap analyseras och utvärderas . . .

Ett tråkigare arbete än att analysera årets Europamästerskap kunde Sven von Holst skaffa sig.

— Ja, det mesta har ju gått oss i händer. Så vi är helt nöjda.

— Jag visste att gänget skulle vara på gång, men våra förväntningar har överträffats med bred marginal.

— Speciellt tycker jag att damerna har lyckats betydligt bättre än man haft anledning att gissa, slutar den med rätta nöjde Sven von Holst.

annan tanke fanns inte för mig, trots att jag innerst inne förstod att jag inte skulle hålla, kommenterar Gary.

NU BLIR DET MEDLEY

Gary var visserligen inte besviken efter sin simning, även om han för en tid sedan räknade med medalj på den här grenen.

— Ja, det är riktigt att jag för ett halvår sedan fullt och fast trodde på att jag skulle kunna erövra en medalj i det här loppet.

— Men på senare tid har jag fått besanna att det inte gått fullt så bra för mig som jag hoppats.

Det här var Gary Anderssons allra sista 1.500 meterslopp i internationella sammanhang.

— Nu får det bli en satsning med medley i fortsättningen, förklarar han.

Vid inne-SM i Umeå för ett halvår sedan gjorde Gary ett mycket fint medleylopp, men diskades på grund av felaktig ryggsimsvändning. Ändå har man det loppet i tanke när man tror att Gary ska kunna ha en rejäl chans att lyckas i sin nya satsning, som han inleder redan i höst!

Det var två svenskar i 1.500-meterslopet. Stefan Andersson som i sitt livs bästa (hittills) slutade på åttonde plats med tiden 16.17.85.

Två svenskar fanns det även i världsrekordloppet på 200 m medley för damer. Det var Monica Parsmark, som satte svenskt rekord redan i försöken, samt Ann-Sofi Roos. I finalen fick dock Monica lämna tillbaka rekordet till Ann-Sofi, som fick 2.22.64. Det gav henne femte platsen. Monica slutade sexa.

Två gånger samma dag satte Eva-Marie Håkansson från Kristianstad svenskt rekord på 100 m bröstsim. I försökstävlingarna fick hon den åttonde noteringen med 1.14.25 och i finalen förbättrade hon tiden till 1.14.18 och klev upp två placeringar, blev således sexa i finalen.

— Jag förstår inte det här riktigt. Rytmen i simningen var klart bättre på förmiddagen, trots att det gick fortare i finalen, berättar Eva-Marie.

— Det gick inte riktigt bra, förtydligar hon.

Tina Gustafsson från Norrköping satte svenskt rekord på 100 m ryggsim med tiden 1.06.68. Cecilia Eklund klockades för 1.07.08.

Susanne Ackum simmade sig till söndagens final på 800 meter frisim genom att sätta svenskt rekord, 9.05.32 — den sjunde bästa tiden. Truppens yngsta deltagare, 13-åriga Kicki Pettersson från Linköping noterades för 9.17.25, vilket gav henne en elfte plats.

Klaus Steinbach från Västtyskland simmade försökstävlingen på 100 m frisim med den hittills snabbaste tiden i Europa i år, 51.51. Det var en tjusig uppvisning i stilstudie och Steinbach verkade inte alls tagen efter sitt lopp.

Sveriges inslag i sprinterförsöken bestod av Svante Rasmuson och Dan Larsson. "Danne" gick till final med den femte bästa tiden, 52.42 vilket är en halv

Forts sid 17

DON OCH JAN TALBOT PÅ CLINIKS VID EM

Svenska simtränare tog tillfället i akt att, liksom många utländska kollegor, delta i de simcliniks som hölls inom ramen för EM-tävlingarna i Jönköping. Vad dessa cliniks innehöll kommer en senare utvärdering att berätta om. Här görs dock en presentation över den duktige "simvetaren", Don Talbot. Presentationen är gjord av Simförbundets utbildningskonsulent, Curt Broquist.

Don Talbot, född och uppvuxen i Australien var aldrig någon framstående simmare. Han lyckades dock vid ett par tillfällen bli distriktsmästare under sin aktiva tid.

1953 började han som tränarassistent till Frank Graffrey och blev 1954 självständig tränare för en klubb i Sydney.

I början av 1960 kom framgångarna och han utsågs till landslagstränare första gången 1962. 1964 och —72 var han Australiens tränare för de olympiska simmarna och ingick 1976 i Kanadas tränarteam i Montreal.

1973 flyttade Don till Kanada för att få möjlighet att studera psykologi. Han blev i år klar med sin "Master degree" och funderar även på att doktorera.

Don är gymnastiklärare och har en tjänst som sådan vid universitetet i Thunder Bay och är huvudlärare för vattensport. Han har också en tjänst som huvudtränare i Simklubben i Thunder Bay, som han och Jan har varit med om att bygga upp från grunden.

Simklubben har idag cirka 150 medlemmar av vilka 8 simmare deltar i Kanadas landslag som även finns på "World ranking list". Simmarna är alla "egna produkter", som genomgår ett utvecklingsprogram, utformat av Don och Jan.



JAN OCH DON TALBOT svarade för cliniks vid EM, här med "clinikföreståndaren" Bernt Porsander

Simning i Kanada är ingen stor idrott och det är först på senare år man fått träningsmöjligheter genom nya pooler. Kanada har ju i stort sett samma klimat som Sverige och därför beroende av uppvärmda pooler, helst inomhus.

Don och Jans arbete i Thunder Bay har blivit stilbildande i Kanada.

Don är alltså huvudtränare och ansvarig för all simverksamhet i klubben och tränar själv de bästa simmarna.

Jan arbetar främst med de s k "age"-grupperna. För att få vara kvar i den bästa gruppen gäller det att följa de regler som Don satt upp.

En intressant detalj värd att notera är att simmarnas vikt kontrolleras varje dag. En avvikelse från idealvikten resulterar omedelbart i en förvisning till en lägre grupp.

Kanada är ett hamburgarsamhälle, varför många av simmarna har problem med att hålla vikten. Personliga samtal, dieträd och bra kontakt med föräldrarna samt god motivering att få vara med bland de bästa, borgar för goda matvanor.

Denna hårda träningsdisciplin kan vara grunden till Dons fina resultat som tränare.

Bland de mest namnkunniga i Dons stall genom åren är syskonen Konrads som båda höll världsrekord på de längre frisimsdistanserna på herr- och damsidan. I dag är det den nye världsrekordhållaren på 200 ind medley, Graham Smith, som är den mest framstående simmaren i hans klubb Thunder Bay.

Jan Murphy, sedan några månader Mrs Talbot, tog en silvermedalj i Tokyo 1964.

Hon började som assistenttränare under sin tid som gymnastiklärare i olika småstäder i Australien. 1969 blev hon assistent till Don som tidigare varit hennes tränare.

Jan följde med Don till Kanada och har hela tiden varit assisttränare i samma klubb.

De räknar med att efter Don's avslutade studier återvända till Australien, även om de anser att de ekonomiska möjligheterna att bedriva träning där, är svårare än i Kanada. (En medlem i Don's elitgrupp i Thunder Bay betalar 40 dollar i månaden för sin träning. Yngre simmare med träning 1—2 ggr/v betalar 18 dollar/mån).

Nationspoäng

Nat		Simning		
		Damer	Herrar	Tot
1.	GDR	211	86	297
2.	URS	82	149	231
3.	GFR	27	142	169
4.	GBR	63	57	120
5.	SWE	37	69	106
6.	HOL	91	12	103
7.	ITA	7	49	56
8.	HUN	2	53	55
9.	NOR	25	8	33
10.	TCH	—	23	23
11.	ROM	14	—	14
12.	DEN	12	—	12
13.	YUG	—	10	10
14.	BUL	8	—	8
	FRA	2	6	8
16.	ESP	6	—	6
17.	BEL	5	—	5

Nat		Konstsim	
		Damer	
1.	GBR	32	
	HOL	32	
3.	SUI	24	
4.	GFR	20	
5.	SWE	14	
6.	DEN	8	
	FRA	8	
	8. NOR	6	

Nat		Hoppning		
		Damer	Herrar	Tot
1.	URS	34	22	46
2.	GDR	25	15	40
3.	GFR	6	11	17
4.	ITA	—	11	11
5.	SWE	7	3	10
6.	HUN	7	—	7
7.	NOR	—	6	6
8.	AUT	—	5	5
9.	HOL	3	—	3
10.	GBR	2	—	2
11.	TCH	—	1	1

Jacquline Cox från England konstsimmets klara drottning



JACQUELINE COX från England (Foto: Roger Stark)

Jacquline Cox från England blev något av en EM-drottning. Med sina två guldmedaljer och en silvermedalj kunde hon fara hem från konstsimningarnas EM, som hölls i Nässjö.

Den 18-åriga miss Cox kunde i tre tävlingar glädja den publik som kommit till tävlingarna. Först inledde hon med att klart vinna solotävlingen, sedan blev det ny guldmedalj i par — tillsammans med Andrea Holland. Avslutningsvis kom Englands lag tvåa, efter Holland, i lagtävlingen.

Det var mycket bra tävlingar som arrangerades men bestämmelsen att varje land endast får ställa upp med en deltagare verkar lite underlig i jämförelse med att varje land i såväl polo som snabbsimning får ha två aktörer.

Det blev två femteplaceringar för de svenska inslagen i tävlingarna, Kerstin Ekehov i solo och Lena Boström/Irene Eriksson i par, medan de åtta flickorna i laget, Åsa Andersson, Kerstin Appelström, Lena Boström, Kerstin Ekehov, Irene Eriksson, Helene Karstrand, Gunilla Nilsson och Ann-Kristin Palm fick nöja sig med sjätteplatsen i lag.

Tyvärr måste det konstateras att konstsimningen har lång väg att vandra innan den helt accepteras och uppmärksammas. Jag tror att konstsimningen förlorade mycket i PR-hänseende att "förskjutas" till Nässjö.

Nu var det egentligen endast lokalpressen i mellersta Småland som riktigt uppfattade att det pågick EM-tävlingar i Nässjö. Ändå ska det sägas att de lokala arrangörerna i Nässjö hade gjort ett fint förberedelsearbete. Och det beröm för fina arrangemang som uttalats för årets EM-tävlingar i Sverige även ska komma kommun och funktionärer till del.

Roger Stark



HOLLANDS SEGRANDE LAG i konstsimningens lag: Marijke Engelen, Helma Gluvers, Catrien Eijken, Judith van de Berg, Vera Verloop, Karin van Noort, Linda van Veen och Metty de Jong. (Foto: Tony Duffy)



SEGERN I DUO gick till England. Här ses Jacquline Cox och Andrea Holland posera. (Foto: Tony Duffy)

Simningarna

Forts från sid 14

sekund bättre än hans tidigare svenska rekord. Svante noterade 54.12.

(Söndagen 21/8)

FINT BOKSLUT

Idag var det dags att göra bokslut för EM-tävlingarna.

— Vi har nästan enbart haft framgångar, konstaterar Sven von Holst.

— Att vi varit med i 25 finaler är rekord för svenskt vidkommande.

— Ungdomarna har även skött sig perfekt utanför bassängen, vet den svenske huvudledaren Sture Kronman.

Inte bara de aktiva svenskarna kan vara nöjda med det nu avslutade mästerskapet. Arrangörerna kan bokföra ett EM, som fått beröm från alla håll, speciellt från världspressen, som, uttryckt sig att det Christer Junefelt och hans stab har erbjudit referenterna en service som ligger långt före OS, VM och tidigare EM . . .

— Skönt med dessa positivt uttalade omdömena, säger Christer Junefelt.

En liten malört är väl dock att publiktillströmningen inte varit så bra man från början hoppats. Inte heller har souvenirförsäljningen motsvarat förväntningarna.

— Förtjänsten blir mindre än vi räknat med. Men någon förlust blir det inte, försäkrar Junefelt.

Av de utländska trupperna har bl a östtyskarna berättat hur fint de trivts. Förläggning och mat har varit bättre än i Mexico, Cali och Montreal, försäkrade tränaren för bl a guldflickorna Birgit Treiber, Petra Thümer och Ulrike Tauber.

DDR-flickorna har trivts i vattnet också, missade endast 2 av guldmedaljerna.

På 800 meter för damer, sista individuella gren, deltog svenskan Susanne Ackum, som kommit till final genom den sjunde bästa tiden, 9.05.32, vilket var svenskt rekord. Det rekordet stod sig i finalen, där Susanne fick fem sekunders sämre tid och slutade åttonde.

Herrarnas tävling på 4×200 m frisim gav Sovjet segern med Sverige på fjärde plats. Sverige ställde upp med Pär Arvidsson, Pelle Holmertz, Gary Andersson och Peter Pettersson. Sveriges tid var 7.40.06.

I tävlingarnas allra sista gren, damernas 4×100 m medley, simmade Sverige med Tina Gustafsson, Eva-Marie Håkansson, Lena de Val och Gunn-Berit Myrvoll. Den femteplats i den finalen får utgöra ett svenskt tvärsnitt från simningarna.

— Ja, vi siktade ju på att bli femte nation i Europa. Det lyckades vi med även om marginalen till sjätte lag blev minimal, slutar Sven von Holst.



SUSANNE WETTESKOG tittar på invigningen från hopptornet

HOPPARNA ÖVERRASKADE:

Susanne Wetteskog fyra – fullträff för Lindberg

Sverige blev femte nation i simhopp med tio erövrade poäng — och det var nog en bra bit bättre än hopparna själva hade räknat med. Speciellt var det Susanne Wetteskog och Mathz Lindberg som övertygade med fin hoppning. Susanne blev fjärde flicka från 10-metersavsatsen, medan Mathz intog femteplatsen från 3-meterssvikten.

— Det gick bättre än väntat i alla grenar, utom damernas svikthopp, fastslår Toivo Öhman.

Mathz Lindberg får mycket beröm av Toivo:

— Att det lyckades så bra för Mathz var bland det roligaste under EM. Det har sällan helt lyckats för honom på tävlingar, men det gjorde det nu.

Mathz noterade poängen 500.73.

— Det är min tredje högsta någonsin. Det var en obeskrivlig känsla att kliva upp ur vattnet efter sista hoppet.

Tråkigt bara att Mathz anser att hans tid inte räcker till för simhoppningen fortsättningsvis. Hans heltidsjobb som gymnastikdirektör, samt arbetet att tillsammans med fästmön Ulrika Knape driva en hoppskola gör det naturligtvis svårt att fortsätta med den egna simhoppskarriären.

Bara Mathz själv kan avgöra om han ska träna sig själv, eller andra.

Svensk simhoppning skulle dock tjäna bäst på att ha honom som aktiv ännu ett år, till efter VM i Västtyskland!

SUSANNE TILL USA

Susanne Wetteskog fortsätter dock även efter EM, den saken är klar. Hennes fjärdeplats i höga hopp var knappast väntad.

— Men hon gjorde en stortävling, fastslår Toivo Öhman.

Och nu ska Susanne fortutbilda sig inom hoppningens svåra konst. Reser till USA för att bli ännu bättre.

— Tävlingen i Jönköping var min största framgång hittills, fastslår Susanne.

— Klart att man då vill fortsätta ett tag till!

MISS I SVIKT

Antingen var det glädjepoäng som utdelades vid SM i svikthopp i Örebro, eller också gjorde Anita Rossing och Eva Johansson en sämre tävling vid EM. Anita hade blivit europafyra på sin poäng från svenska mästerskapet, men fick i stället nöja sig med tionde platsen, platsen efter Eva.

Svenskarna kunde inte heller från 10-metersavsatsen notera några framgångar när herrarnas tävling avgjordes. Anders Alin blev nionde man, Kjell Persson fjortonde.

Roger Stark





TRE FRAMGÅNGSRIKA HOPPARE; t v Mathz Lindberg intervjuas av TV:s Åke Brolin, samt t h DDR:s guldduo Schöpkte och Hoffman



MATHZ LINDBERG flyger iväg från svikten



KJELL PERSSON i pik från 10-metersavsatsen

"Otto" rakad för bankett!

Ni som följde svenskarnas öden och äventyr i och omkring EM-bassängen kunde inte missa att många grabbar lät håret falla inför sina viktiga uppgifter.

Det var Dan Larsson som arbetade med saxen och visade sig vara en riktig klippare.

— Fast så här efteråt känns det lite naket, konstaterade bl a kalrakade Stefan Andersson.

Förmodligen hade dock Anders Ottosson tyckt att kamraten Stefan såg vacker ut. För "Otto" tog fram rakhyveln och ordnade biljardbollen dagen efter sitt EM-lopp!

I den här hårresande artikeln vill jag berätta att Anders hade gjort sig fin till avslutningsbanketten.

Roger

Polon missade tändning – får nu mindre anslag?

B-gruppen i vattenpolo skulle vinnas av Sverige — men sämre kunde det knappast gå än det gjorde i Falköping. Av de sex matcherna vann Sverige endast två.

— Vi slarvade en hel del, konstaterar Janne Ek.

— Mot Grekland t ex skulle vi kunnat vinna, men förlorade med 5—2. Det var i turneringens andra match, kanske den viktigaste kom det att visa sig.

Redan efter den förlusten lutade det åt att inte värdnationen skulle kunna hålla sina löften om seger i gruppen. Gruppseger var ju målet för att i nästa EM få tillhöra gruppen med de bästa lagen.

Den som varit förutseende nog att slänga in en "Brasklapp" angående Sveriges chanser hade trott att inte målvakterna skulle hålla klassen. Men just målvakterna, speciellt Jan Erlandsson, var mycket duktiga.

— Däremot var många av utespelarna geistlösa, fastslår PK-ordföranden, Stenowe Nyström.

INGEN BRA STÄMNING

— Tyvärr har det inte heller varit speciellt bra stämning i truppen.

Redan innan turneringen startade hade det gnisslat i det svenska polomaskineriet. Alla spelare har inte dragit jämnt, något som förstås är helt nödvändigt om kämpatakterna ska fram i avgörande ögonblick.

— Vi har haft ögonen på det här problemet en tid, men hoppades förstås att det skulle hålla tills EM-turneringen var över.

— Det gjorde det inte, fastslår Stenowe.

— Nu får vi ta krafttag för att överbrygga de klyftor som finns.

— Trots allt, fortsätter PK-ordföranden, har vi nu en bättre arbetande polokommitté än vi hade tidigare. Det tunga arbetet har fördelats på flera händer och exempelvis har breddutskottet, med K-G Pargelius i spetsen, gjort ett jättejobb.

— Så det finns ingen anledning att skrota polon, säger Stenowe Nyström.

MINDRE POLOPENGAR

Stenowe är dock djupt oroad över risken att polon kanske kommer att få mindre pengar att arbeta med i fortsättningen. Han påstår att han redan har fått varsel om nedskurna anslag.

— Vi har gjort våra missar och det tar vi ansvaret för, säger Stenowe. Men det är tråkigt att höra sådana saker som att vi ska få mindre pengar efter denna EM-turnering.

En sak vill PK-basen direkt börja jobba med:

— Vi måste förbättra PR-verksamheten. Där har det nog brustit mest, slutar Stenowe Nyström.

VINST I STARTEN

Turenringen inleddes för Sveriges vidkommande med seger i första matchen. Men andra speldagen, måndag, blev det förlust mot Grekland med 5—2 (0—1, 1—0, 1—0, 3—1). Därefter tog sig laget aldrig riktigt samman, medan Grekland i stället gick vidare till gruppseger.

— Vårt lag räckte helt enkelt inte till, fastslår Janne Ek. Började bra, men simmade inte tillräckligt.

Alla polointresserade svenskar ansåg att om laget spelat lika initiativrikt som i den fina propagandamatchen i TV mot Västtyskland före EM hade Sverige klarat sin målsättning, och därmed fått spela i A-gruppen nästa gång det beger sig.

Roger Stark



SOVJETS ALEKSANDR DREVAL hotar att skjuta mot Ungerns mål. Ungern vann matchen med 7—5 och slutligen även hela EM-turneringen

Pologrupp A

HUN—URS 7—5 (1—2, 1—1, 2—1, 3—1)
Målskyttar HUN: Horkal 2, Csapo 1, Wolf 1, Gerendas 1, Farago 2.
URS: Grigoriev 1, Kabanov 1, Garganov 1, Shagaev 2.

YUG—ITA 5—4 (1—1, 1—1, 2—1, 1—1)
Målskyttar: YUG: Gopsevic 1, Rudic 2, Mustur 1, Manojlovic 1.
ITA: Baracchini 1, Marsili 2, De Magistris 1.

GFR—ESP 9—7 (1—2, 3—2, 1—1, 4—2)
Målskyttar: GFR: Jobst 2, Mechler 3, Freund 3, Loebb 1.
ESP: Sans 3, Jane 3 Carmona 1.

ROM—HOL 8—6 (0—1, 2—1, 4—1, 2—3)
Målskyttar: ROM: Mirea 1, Popescu 1, Rusu 2, Slavei 3 Rus 1.
HOL: Landeweerd 2, Veer 1, Keman 1, Hoepelman 2.

URS—HOL 6—6 (1—1, 1—1, 2—1, 2—3)
Målskyttar: URS: Sobchenko 2, Dreval 2, Grigoriev 1, Shagaev 1.
HOL: Veer 3, Es 1, Keman 1 Hoepelman 1.

ESP—ROM 8—7 (0—1, 4—2, 1—3, 3—1)



VÄRLDENS BÄSTE polospelare anses ungraren Tomas Farago vara. Här tar han hand om bollen

Målskyttar: ESP: Ventura 1, Sans 1, Jane 3, Alcazar 1, Torres 1, Carmona 1.
ROM: Nastasiu 1, Rusu 2, Slavei 2, Raducanu 2.

ITA—GFR 6—4 (3—2, 2—1, 1—0, 0—1)
Målskyttar: ITA: Baracchini 2, De Magistis 3, Pirone 1.
GFR: Steller 1, Otto 3.

HUN—YUG 4—3 (2—0, 1—0, 0—1, 1—2)
Målskyttar: HUN: Szivas 1, Horkai 2, Farago 1.
YUG: Galijas 3.

YUG—URS 10—7 (4—2, 2—2, 4—2, 0—1)
Målskyttar: YUG: Rudic 5, Belamaric 2, Lozica 2, Manglovic 1.
URS: Romanchuk 1, Dreval 1, Kabanov 3, Shagaev 1, Rojkov 1.

GFR—HUN 6—6 (0—0, 2—3, 2—2, 2—1)
Målskyttar: GFR: Kilian 1, Mechler 1, Freund 3, Loebb 1.
HUN: Csapo 3, Gerendas 1, Farago 2.

ROM—ITA 7—10 (2—2, 3—2, 1—2, 1—4)
Målskyttar: ROM: Nastasiu 2, Rusu 1, Slavei 1, Rus 3.
ITA: Simeoni 1, Baracchini 1, Marsili 1, De Magistris 2, Pirone 1, Castagnola 1, Collina 2, Fondelli 1.

HOL—ESP 6—6 (2—2, 2—2, 1—1, 1—1)

Annonsera gratis i Simsport under vinjetten

Simaktuellt

Under vinjetten "Simaktuellt" är det även i fortsättningen tillåtet att med några få ord annonsera gratis. Reglerna för denna fria annonsering säger att förening eller DF får informera läsekretsen om sin verksamhet. Förening kan t ex berätta om en kommande tävling och får hänvisa till ett telefonnummer, där ledare kan ge vidare information.

OBS att annonsens uppgifter skriftligen skall ställas direkt till Simsports redaktion, Roger Stark, Ängsbergsvägen 4, 633 47 Eskilstuna. Där utformas annonsen efter reglerna.

SVENSKA SIMFÖRBUNDET.

Målskyttar: HOL: Landeweerd 1, Van Zeeland 2, Buunk 2, Hoepelman 1.
ESP: Sans 1, Jane 1, Robert 1, Torres 1, Carmona 2.

URS—ESP 8—7 (1—2, 1—1, 3—2, 3—2)
Målskyttar: URS: Romanchuk 2, Grigoriev 2, Kabanov 3, Shagaev 1.
ESP: Ventura 1, Sans 3, Jane 3.

ITA—HOL 4—5 (0—1, 1—2, 1—2, 2—0)
Målskyttar: ITA: Siemoni 2, Baracchini 1, De Magistris 1.
HOL: Landeveerd 1, Van Zeeland 1, Smits 1, Keman 1, Hoepelman 1.

HUN—ROM 6—3 (1—1, 2—0, 3—0, 0—2)
Målskyttar: HUN: Szivas 1, Horkai 2, Farago 3.
ROM: Nastasiu 1, Rus 2.

YUG—GFR 5—3 (2—0, 0—1, 1—1, 2—1)
Målskyttar: YUG: Polic 1, Mustur 1, Trifunovic 2, Lozica 1.
GFR: Freund 3.

GFR—URS 5—6 (2—0, 1—2, 2—1, 0—3)
Målskyttar: GFR: Jobst 1, Freund 3, Otto 1.
URS: Romanchuk 1, Dreval 1, Grigoriev 1, Kabanov 1, Garganov 1, Shagaev 1.

ROM—YUG 4—6 (1—2, 1—1, 0—0, 2—3)
Målskyttar: ROM: Popescu 1, Rusu 3.
YUG: Polic 1, Rudic 2, Belamaric 2, Lozica 1.

HOL—HUN 3—5 (1—1, 0—2, 1—2, 1—0)
Målskyttar: HOL: Van Zeeland 1, Buunk 2.
HUN: Szivos 1, Horkai 1, Csapo 2, Farago 1.

ESP—ITA 4—8 (1—2, 2—2, 0—2, 1—2)
Målskyttar: ESP: Sans 1 Jane 1, Carmona 2.
ITA: Simeoni 1 Marsili 1, De Magistris 6.

URS—ITA 5—7 (0—3, 3—2, 1—1, 2—1)
Målskyttar: URS: Grigoriev 2, Pavlov 2, Tretiakov 1.
ITA: Simeoni 2, Baracchini 1, De Magistis 3, Fondelli 1.

HUN—ESP 4—2 (1—0, 1—0, 1—1, 1—1)
Målskyttar: HUN: Szivos 1, Csapo 1, Kenez 1, Magas 1.
ESP: Carmona 2.

YUG—HOL 8—6 (2—2, 3—0, 2—2, 1—2)
Målskyttar: YUG: Polic 1, Galijas 1, Belamaric 1, Lozika 2, Manojlovic 3.
HOL: Landeweerd 1, Veer 2 Buunk 2, Smits 1.

GFR—ROM 5—5 (3—2, 0—2, 2—1, 0—0)
Målskyttar: GFR: Kilian 1, Mechiler 1, Steller 1, Loebb 2.
ROM: Rusu 1, Nastasiu 1, Rusu 2 Schervan 1.

ROM—URS 7—8 (2—0, 3—3, 2—2, 0—3)
Målskyttar: ROM: Nastasiu 1, Popescu 2, Slavei 2, Rus 1, Schervan 1.
URS: Dreval 2, Grigoriev 2, Pavlov 3, Kabanov 1.

HOL—GFR 5—1 (1—0, 1—1, 2—0, 1—0)
Målskyttar: HOL: Van Zeeland 1, Buunk 1, Smits 1, Hoepelman 2.
GFR: Loebb 1.

ESP—YUG 2—5 (0—3, 0—1, 1—0, 1—1)
Målskyttar: ESP: Torres 1, Carmona 1.
YUG: Polic 1, Calijas 1, Lozica 2, Manejlovic 1.

ITA—HUN 7—8 (0—3, 2—2, 3—1, 2—2)
Målskyttar: ITA: Baracchini 2, De Magistis 4, Pirone 1.
HUN: Horkai 3, Csapo 1, Magas 1, Farago 3.

SERIETABELL

HUN	7	6	1	0	39—30	13
YUG	7	6	0	1	42—30	12
ITA	7	4	0	3	47—37	8
URS	7	3	1	3	45—49	7
HOL	7	2	2	3	37—38	6
GFR	7	1	2	4	33—40	4
ROM	7	1	1	5	41—49	3
ESP	7	1	1	5	36—47	3

SKYTTELIGAN:

1.	De Magistris	ITA	20
2.	Freyn	GFR	12
	Farago	HUN	12
4.	Jane	ESP	11
5.	Rusu	ROM	10
	Horkai	HUN	10
7.	Sans	ESP	9
	Rudic	YUG	9
	Kabanov	URS	9
	Carmona	ESP	9
	Slavei	ROM	9
	Grigoriev	URS	9
13.	Csapo	HUN	8
	Baracchini	ITA	8
	Lozica	YUG	8
16.	Rus	ROM	7
	Nastasiu,	ROM	7
	Buunk,	HOL	7
	Hoepelman	HOL	7
20.	Shagaev,	URS	6
	Romanchuk	URS	6
	van Veer	HOL	6
	Simeoni	ITA	6
	Manojlovic	YUG	6
	Dreval	URS	6
26.	Mechler	GFR	5
	Landeweerd	HOL	5
	Belamric	YUG	5
	van Zeeland	HOL	5
	Galijas	YUG	5
	Loebb	GFR	5
	Pavlov	URS	5
33.	Otto	GFR	4
	Marsili	ITA	4
	Szivos	HUN	4
	Polic	YUG	4
	Popescu	ROM	4
38.	Keman	HOL	3
	Jobst	GFR	3
	Torres	ESP	3
	Pirone	ITA	3
	Smits	HOL	3
43.	Raducanu	ROM	2
	Gerendas	HUN	2
	Collina	ITA	2
	Mustur	YUG	2
	Ventura	ESP	2
	Gargonov	URS	2
	Ttifunouic	YUG	2
	Steller	GFR	2
	Kilian	GFR	2
	Fondelli	ITA	2
	Magas	HUN	2

Pologrupp B

GRE—GBR 7—3 (0—0, 1—1, 4—0, 2—2)
Målskyttar: GRE: Stathakis 2, Gunas 2, Damaskos 2, Sitarenios 1.
GBR: Howden 1, King 1, Broyd 1.

TCH—GBR 9—2 (3—0, 4—1, 2—1, 0—0)
Målskyttar: TCH: Badura 7, Tomik 1, Techlovsky 1.
GBR: Harrison 1, Bernard 1.

SWE—GRE 2—5 (1—0, 0—1, 0—1, 1—3)
Målskyttar: SWE: Danielsson 1, Stenberg 1.
GRE: Capralos 2, Garifalos 1, Caralogos 2.

BUL—FRA 10—4 (2—0, 2—0, 3—2, 3—2)
Målgörare: BUL: Todorov 1, Brankov 4, Kostadinov 1, Georgiev 1, Gadjev 2, Popov 1.
FRA: Allouy 1, Idoux 1, Simon 1 Lefert 1

FRA—POL 5—6 (1—0, 0—1, 1—2, 3—3)
Målskyttar: FRA: Morel 2, Jouanny 2, Lefert 1.
POL: Szturmowicz 1, Pisarski 2, Chojak 2, Zabiszak 1.

GRE—BUL 4—2 (1—0, 1—0, 1—0, 1—2)
Målskyttar: GRE: Stafhakis 2, Gunas 1, Garafalos 1.
BUL: Braikov 1, Gadjev 1.



TOMMY DANIELSSON simmar fram med bollen



DEN SVENSKE MÅLVAKTEN, Lars Erlandsson, var mycket bra i hela turneringen. Här gör han en räddning — meń Sverige lyckades inte på det sätt man hoppats

GBR—SWE 4—6 (1—2, 0—1, 0—0, 2—3)
Målskyttar: GBR: Howden 1, Harrison 3.
SWE: Carlsson 1, Stenberg 3, Johansson 2.

TCH—SWE 3—3 (0—0, 2—1, 0—2, 1—0)
Målskyttar: TCH: Dabrovsky 1, Badura 2.
SWE: Danielsson 1, Stenberg 2.

BUL—GBR 9—7 (1—1, 2—1, 2—1, 4—4)
Målskyttar: BUL: Brankov 1, Braikov 1, Georgien 1, Gadjev 2, Tomov 1, Raikov 1, Popov 2.
GBR: Howden 1, Harrison 1, Bernard 3, Cartledge 1, James 1.

POL—TCH 1—7 (0—0, 1—1, 0—1, 0—5)
Målskyttar: POL: Osinski 1.
THC: Dabrovsy 1, Jaska 1 Prelovsky 1, Badura 2, Tomik 1, Techlovsky 1.

FRA—SWE: 5—8 (1—2, 1—2, 1—1, 2—3)
Målskyttar: FRA: Idoux 2, Lefert 1, Hervé 2.
SWE: Jutner 2, Carlsson 1, Stenberg 2, Andersson 1, Johansson 2.

POL—GRE 4—5 (1—1, 1—2, 1—1, 1—1)
Målskyttar: POL: Szturmowicz 1, Osinski 3.
GRE: Stafhakis 3, Caralogos 1, Aronis 1.

FRA—TCH 3—7 (1—2, 1—1, 0—2, 1—2)
Målskyttar: FRA: Morel 2, Hervé 1.
TCH: Salat 1, Bohar 1, Prelovsky 1, Jaska 1, Badura 3.

SWE—BUL 3—6 (0—2, 1—2, 0—1, 2—1)
Målskyttar: SWE: Lundin 1, Stenberg 1, Karlsson 1.
BUL: Kostadiniv 1, Georgeiev 1, Tomov 1, Raikov 2, Popov 1

GBR—POL 3—9 (2—1, 0—5, 0—0, 1—3)
Målskyttar: GBR: Howden 1, Bernard 1, James 1.
POL: Wicynski 3, Szturmowicz 3, Pisarski 1, Majcherski 1 Osinski 1.

GBR—FRA 8—6 (2—2, 2—1, 1—1, 3—2)
Målskyttar: GBR: Howden 1, Harrison 1, Bernard 1, King 1, Paolella 3, James 1.
FRA: Delon 1, Quivreux 1, Idoux 3, Lefvert 1.

BUL—POL 8—3 (1—1, 3—1, 3—0, 1—1)
Målskyttar: BUL: Brankov 1, Kostadiniv 1, Braikov 2, Gadjev 1, Tomov 2, Raikov 1.
POL: Majcherski 1, Osinski 2.

SKYTTELIGAN:

1.	Badura,	TCH	15
2.	Stenberg	SWE	11
3.	Stafhakis	GRE	9
4.	Idoux	FRA	8
5.	Brankov	BUL	7
	Gadjev	BUL	7
7.	Bernard	GBR	6
	Braikov	BUL	6
	Garifalas	GRE	6
	Harrison	GBR	6
	Osinski	POL	6
12.	Howden	GBR	5
	Pisarski	POL	5
	Popov	BUL	5
	Sitarenios	GRE	5
	Szturmowicz	POL	5
17.	Dabrocsky	TCH	4
	Georgiev	BUL	4
	Johansson	SWE	4
	Lefert	FRA	4
	Morel	FRA	4
	Raikov	BUL	4
	Tomov	BUL	4
24.	Aronis	GRE	3
	Caralagos	GRE	3
	Chojak	POL	3
	Damaskos	GRE	3
	Gunas	GRE	3
	Herve	FRA	3
	James	GBR	3
	Jaska	TCH	3
	Kostadinov	BUL	3
	Paoella	GBR	3
	Wycinski	POL	3
35.	Bohat	TCH	2
	Capralos	GRE	2
	Carlsson	SWE	2
	Danielsson	SWE	2
	Delon	FRA	2
	Jouanny	FRA	2
41.	Jutner	SWE	2
	Karlsson	SWE	2
	King	GBR	2
	Lundén	SWE	2
	Majcherski	POL	2
	Oscinski	POL	2
	Perlovsky	TCH	2
	Techlovsky	TCH	2
	Tomik	BUL	2
50.	Allaoui	FRA	1
	Andersson	SWE	1
	Broyd	GBR	1
	Cartledge	GBR	1
	Quievreux	FRA	1
	Salat	TCH	1
	Simon	FRA	1
	Todorov	BUL	1
	Zabiczak	POL	1

TABELL

GRE	6	6	0	0	34—17	12
BUL	6	5	0	1	41—23	10
TCH	6	3	1	2	31—23	7
SWE	6	2	2	2	26—27	6
POL	6	2	1	3	27—32	5
GBR	6	1	0	5	27—46	2
FRA	6	0	0	6	26—44	0

EM 1977

Simning, Jönköping

100 M FRISIM, DAMER — TOTALT

1.	Brigitha, Enith, HOL	56.71
2.	Krause, Barbara, GDR	56.73
3.	Priemer, Petra, GDR	57.42
4.	Meeuw, Jutta, GFR	57.77
5.	Kogstad, Guri, NOR	57.78
6.	Jenssen, Lene, NOR	58.16
7.	Brazendale, Cheryl, GBR	58.24
8.	Ran, Ineke, HOL	58.30
9.	Tsareva, Larisa, URS	58.55
10.	Seick, Karin, GFR	59.21
11.	Bullock, Vanessa, GBR	59.45
12.	Boekhout, Geert, BEL	59.74
13.	Persson, Ylva, SWE	59.87
14.	Tcinkova, Radosveta, BUL	1.00.08
15.	Savi-Ccarponi, Cinzia, ITA	1.00.86
16.	Georgescu, Daniela, ROM	1.00.93
17.	Koch, Heidi, AUT	1.01.79
18.	Kauhaniemi, Päivi, FIN	1.02.21
19.	Penina, Yordanka, BUL	1.02.27
20.	Kummer, Yasmine, LUX	1.02.41

100 M FRISIM, DAMER, — FINAL

1. Krause, Barbara, GDR, 27.77, 56.55 CR
2. Brigitha, Enith, HOL, 27.69, 57.09
3. Priemer, Petra, GDR, 28.10, 57.20
4. Meeuw, Jutta, GFR, 28.56, 58.13
5. Jenssen, Lene, NOR, 28.60, 58.19
6. Kogstad, Guri, NOR, 28.20, 58.23
7. Brazendale, Cheryl, GBR, 29.31, 58.64
8. Ran, Ineke, HOL, 28.85, 58.75

200 M FRISIM, DAMER — TOTALT

1.	Krause, Barbara, GDR	2.01.83
2.	Maas, Annelies, HOL	2.01.90
3.	Brigitha, Enith, HOL	2.02.70
4.	Thümer, Petra, GDR	2.02.73
5.	Tsareva, Larisa, URS	2.03.54
6.	Klevakina, Olga, URS	2.03.76
7.	Kogstad, Guri, NOR	2.03.80
8.	Brazondale, Cheryl, GBR	2.05.61
9.	Platten, Marion, GFR	2.07.31
10.	Jönsson, Birgitta, SWE	2.07.58
11.	Lindvall, Anette, SWE	2.08.23
12.	Verbauwen, Carine, BEL	2.08.73
13.	Houston, Moira, GBR	2.09.29
14.	Dangalakova, Stoyanka, BUL	2.10.35
15.	Mas, Natalia, ESP	2.11.72
16.	Savi-Scarponi, Cinzia, ITA	2.11.92
17.	Aizpors, Marion, GFR	2.13.32
18.	Boekhout, Geert, BEL	2.14.22
19.	Tchinkova, Radosveta, BUL	2.15.19
20.	Carey, Anne, IRL	2.15.96

200 M FRISIM, DAMER — FINAL

1. Thümer ,Petra, GDR, 28.89, 59.36, 1.30.37, 2.00.29 CR
2. Krause, Barbara, GDR, 28.19, 58.83, 1.30.58, 2.01.40
3. Maas, Annelies, HOL, 29.07, 59.82, 1.31.14, 2.01.76
4. Brigitha, Enith, HOL, 28.57, 59.21, 1.30.53, 2.02.02
5. Tsareva, Larisa, URS, 29.02, 1.00.01, 1.32.15, 2.03.89
6. Kogstad, Guri, NOR, 29.02, 1.00.18, 1.32.68, 2.04.80
7. Klevakina, Olga, URS, 29.68, 1.01.00, 1.33.54, 2.05.57
8. Brazondale, Cheryl, GBR, 30.55, 1.01.81, 1.34.42, 2.06.20

400 M FRISIM, DAMER — TOTALT

1.	Maas, Annelis, HOL	CR	4.15.72
2.	Krause, Barbara, GDR		4.20.74
3.	Thümer, Petra, GDR		4.20.99
4.	Brigitha, Enith, HOL		4.21.75
5.	Brazendale, Cheryl, GBR		4.23.28
6.	Ackum, Susanne, SWE		4.24.01
7.	Verbauwen, Carine, BEL		4.24.33
8.	Aksenova, Irina, URS,		4.27.69
9.	Heggie, Lindsay, GBR		4.29.18
10.	Lindvall, Anette, SWE		4.29.30
11.	Iakovleva, Svetlana, URS		4.30.67
12.	Dangalkova, Stoyanka, BUL		4.30.95
13.	Maunsbach, Margaretha, DEN		4.32.08
14.	Falandry, Sophie, FRA		4.32.89
15.	Fernandez, Veronique, FRA		4.32.95
16.	Mas, Natalia, ESP		4.33.08
17.	Bergesen, Torill, NOR		4.33.29
18.	Sostmann, Angelika, GFR		4.33.50
19.	Penina, Yordanka, BUL		4.39.26
20.	Slonina, Marta, POL		4.43.91
21.	Carey, Anne, IRL		4.45.05
22.	Costea, Mihaela, ROM		4.45.19

400 M FRISIM, DAMER — FINAL

1. Thümer, Petra, GDR, 59.91, 2.03.41, 3.07.16, 4.08.91 WR
2. Maas, Annelies, HOL, 1.01.45, 2.04.94, 3.07.76, 4.09.40
3. Krause, Barbara, GDR, 1.00.75, 2.06.45, 3.12.06, 4.14.39
4. Brigitha, Enith, HOL, 1.01.31, 2.06.09, 3.11.96, 4.15.06
5. Brazendale, C., GBR, 1.02.62, 2.08.72, 3.16.10, 4.22.11
6. Ackum, Susanne, SWE, 1.03.09, 2.10.04, 3.17.37, 4.22.56
7. Aksenova, Irina, URS, 1.03.94, 2.11.20, 3.18.88, 4.24.50
8. Verbauwen, Carine, BEL, 1.05.25, 2.12.93, 3.19.50, 4.25.66

800 M FRISIM, DAMER — TOTALT

1.	Maas, Annelies, HOL	CR	8.49.50
2.	Thümer, Petra, GDR		8.56.03
3.	Altmann, Marina, GDR		8.56.56
4.	Verbauwen, Carine, BEL		9.01.89
5.	Popova, Natalia, URS		9.02.98
6.	Jansen, Agnes, HOL		9.03.51
7.	Ackum, Susanne, SWE		9.05.32
8.	Heggie, Lindsay, GBR		9.08.28
9.	Iakouleva, Svetlana, URS		9.09.33
10.	Sostmann, Angelika, GFR		9.16.70
11.	Pettersson, Kicki, SWE		9.17.25
12.	Gellrich, Barbara, GFR		9.18.38
13.	Fernandez, Veronique, FRA		9.31.92
14.	Carey, Anne, IRL		9.45.08

800 M FRISIM, DAMER — FINAL

1. Thümer, Petra, GDR, 1.04.36, 2.10.78, 3.16.93, 4.22.74, 5.27.46, 6.32.70, 7.37.00, 8.38.32 CR
2. Maas, Annelies, HOL, 1.04.44, 2.10.75, 3.16.90, 4.22.71, 5.27.59, 6.32.76, 7.37.30, 8.39.33



MOT BRONSMEDALJEN på 200 m bröstsim simmar Eva-Marie Håkansson. (Foto: Roger Stark)

3 Altmann, Marina, GDR, 1.04.59, 2.11.07, 3.17.57, 4.24.55, 5.31.60, 6.39.02, 7.46.29, 8.52.94
4. Jansen, Agnes, HOL, 1.05.68, 2.13.77, 3.22.22, 4.30.60 5.38.11, 6.46.04, 7.53.39, 8.58.27
5. Verbauwen, Carine, BEL, 1.05.22, 2.13.54, 3.22.34, 4.30.46 5.38.19, 6.46.23, 7.54.15, 8.58.54
6. Popova, Natalia, URS, 1.05.34, 2.13.76, 3.22.17, 4.29.95, 5.38.11, 6.46.04, 7.54.06, 8.58.75
7. Heggie, Lindsay, GBR, 1.05.46, 2.13.82, 3.22.24, 4.30.77, 5.38.51, 6.46.62, 7.54.88, 9.02.87
8. Ackum, Susanne, SWE, 1.05.57, 2.14.03, 3.22.62, 4.31.68 5.40.99, 6.50.86, 8.01.27, 9.10.74

4×100 M FRISIM, DAMER — TOTALT

1.	GERMAN DEM. REP.	3.51.64
2.	NETHERLANDS	3.56.70
3.	GREAT BRITAIN	3.56.79
4.	NORWAY	3.58.57
5.	ITALY	4.04.72
6.	BULGARIA	4.05.03
7.	ROMANIA	4.05.88
8.	SPAIN	4.06.39
	GERMAN FED. REP.	Disq.
	SOVJET UNION	Disq.
	SWEDEN	Disq.

4×100 M FRISTIL, DAMER — FINAL

1. GERMAN DEM. REP. (Treiber, Birgit 57.50, Wächtler, Birgit 57.16, Priemer, Petra 58.57, Krause, Barbara 56.29) CR 3.49.52
2. NETHERLANDS (Ran, Ineke 58.21, V. d. Bogaerde, Anja 59.63, Maas, Annelies 57.85, Brigitha, Enith 57.26) 3.52.95
3. GREAT BRITAIN (Bullock, Vanessa 59.23, Houston, Moira 59.60, Davies, Sharron 59.11, Brazendale, Cheryl 57.83) 3.55.77
4. NORWAY (Jenssen, Lene 58.36, Eriksen, Bente 1.00.77, Kogstad, Guri 58.24, Bergesen, Torill 1.01.08) 3.58.45
5. BULGARIA (Dangalacova, Sonia 1.01.42, Penina, Jordanka 1.01.12, Kostova, Any 1.01.07, Tchinkova, Radosveta 59.04) 4.02.65
6. SPAIN (Casado, Gloria 1.01.57, Zubero, Julia 1.00.86, Majo, Montserrot 1.00.94, Mas, Natalia 1.00.61) 4.03.98
7. ITALY (Ponteprimo, Christina 1.01.19, Savi-Scarponi, Cinzia 1.01.56, Biagini, Paola 1.01.29, Blosi, Silvia 1.01.24) 4.05.28
8. ROMANIA (Georgesco, Daniela 1.01.40, Costea, Mihaela 1.02.72, Miclaus, Anca 1.02.11, Bunaciu, Carmen 1.00.24) 4.06.47

100 M BRÖSTSIM, DAMER — TOTALT

1.	Bogdanova, Julia, URS	CR	1.12.20
2.	Reinke, Ramona, GDR		1.12.81
3.	Nitschke, Carola, GDR		1.13.07
4.	Kelly, Margaret, GBR		1.13.50
5.	Rehak, Dagmar, GFR		1.13.53
6.	Nielsson, Susanne, DEN,		1.13.57
7.	Mazereeuw, Wijda, HOL		1.14.05
8.	Håkansson, Eva-Marie, SWE		1.14.25
9.	Rudd, Deborah, GBR		1.14.71
10.	Havaas, Ingela, SWE		1.14.88
11.	V. d. Linden, Maritzka, HOL		1.15.80
12.	Fleissnerova, Irena, TCH		1.16.29
13.	Corniani, Iris, ITA		1.16.53
14.	Penkauskaite, Violeta, URS		1.16.56

15.	Kiss, Eva, HUN	1.16.65
16.	Sixt, Gudrun, GFR	1.18.06
17.	Hotescu, Camelia, ROM	1.18.61
18.	Pizon, Joanna, POL	1.20.65
19.	Hreidarsdottir, Sonja, ISL	1.24.23

100 M BRÖSTSIM, DAMER — FINAL

1. Bogdanova, Julia, URS, 34.87, 1.11.89 CR
2. Nitschke, Carola, GDR, 35.34, 1.13.12
3. Reinke, Ramona, GDR, 34.51, 1.13.76
4. Rehak, Dagmar, GFR, 35.29, 1.13.84
5. Kelly, Margaret, GBR, 34.87, 1.14.14
6. Håkansson, Eva-Marie, SWE, 35.60, 1.14.18
7. Nielsson, Susanne, DEN, 35.30, 1.14.43
8. Mazereeuw, Wijda, HOL, 35.55, 1.14.74

200 M BRÖSTSIM, DAMER — TOTAL

1.	Bogdanova, Iulia, URS		2.36.50
2.	Nielsson, Susanne, DEN	CORR	2.37.34
3.	Håkansson, Eva-Marie, SWE	CORR	2.38.17
4.	Rudd, Devorah, GBR		2.38.33
5.	Havaas, Ingela, SWE		2.38.77
6.	Penkauskaite, Violeta, URS		2.39.21
7.	Masereeuw, Wijda, HOL		2.40.23
8.	Gose, Petra, GDR		2.40.54
9.	Rehak, Dagmar, GFR		2.41.43
10.	Kelly, Margaret, GBR		2.41.54
11.	Linke, Karla, GDR		2.41.60
12.	Kiss, Eva, HUN		2.42.41
13.	Olsen, Vibeke, NOR		2.43.68
14.	Fleissnerova, Irena, TCH		2.45.20
15.	V. D. Linden, Maritzka, HOL		2.46.20
16.	Sixt, Gudrun, GFR		2.46.75
17.	Hotescu, Camelia, ROM		2.47.98
18.	Pizon, Joanna, POL		2.51.90

200 BRÖSTSIM, DAMER — FINAL

1. Bogdanova, Iulia, URS, 36.55, 1.16.78, 1.57.02, 2.35.04
2. Nielsson, Susanne, DEN, 35.94, 1.16.18, 1.55.70, 2.35.34
3. Håkansson, E.-M., SWE, 36.45, 1.16.86, 1.57.71, 2.38.05
4. Gose, Petra, GDR, 37.38, 1.17.65, 1.58.88, 2.38.79
5. Havaas, Ingela, SWE, 36.82, 1.17.88, 1.58.87, 2.38.87
6. Rudd, Deborah, GBR, 36.20, 1.16.73, 1.58.42, 2.39.04
7. Penauskaite, Violeta, URS, 36.74, 1.17.13, 1.58.36, 2.39.05
8. Masereeuw, Widja, HOL, 36.67, 1.17.32, 1.58.51, 2.40.07

100 M FJÄRILSIM, DAMER — TOTALT

1.	Knacke, Christiane, GDR	CR	1.00.67
2.	Pollack, Andrea, GDR		1.01.00
3.	Kan, Enike, HOL		1.03.47
4.	Seick, Karin, GFR		1.03.61
5.	Jenner, Susan, BDR		1.03.76
6.	Shelofastova, Tamara, URS		1.04.01
7.	Taylor, Elizabeth, GBR		1.04.04
8.	Club, Patricia, FRA		1.04.11
9.	Karlsen, Marita, NOR		1.04.13
10.	Beckman, Gudrun, GFR		1.04.15
11.	De Val, Lena, SWE		1.04.37
12.	Miclaus, Anca, ROM		1.04.85
13.	Savi-Scarponi, Cinzia, ITA		1.04.90
14.	Edelijn, Diane, HOL		1.04.97
15.	Camps, Magda, ESP		1.04.99
16.	Schiavan, Donatella, ITA		1.05.40
17.	Kauhaniemi, Pöivi, FIN		1.05.44
18.	Hopkins, Miriam, IRL		1.05.57
19.	Johansson, Carola, SWE		1.06.01



LENA DE VAL jublar sedan hon klarat en finalplats på 200 m fjärilsim

20.	Wojksza, Iwona, POL	1.06.13
21.	Fodor, Agnes, HUN	1.06.20
22.	Grischenkova, Alla, URS	1.06.28
23.	Alfredsdottir, Thorun, ISL	1.08.75
24.	Kummer, Yasmine, LUX	1.09.83

100 M FJÄRILSIM, DAMER — FINAL

1. Pollack, Andrea, GDR, 28.80, 1.00.61 CR
2. Knacke, Christiane, GDR, 28.35, 1.00.71
3. Ran, Ineke, HOL, 29.85, 1.03.40
4. Jenner, Susan, GBR, 30.00, 1.03.69
5. Schelofastova, Tamara, URS, 30.43, 1.03.86
6. Taylor, Elisabeth, GBR, 30.55, 1.03.88
7. Seick, Karin, GFR, 30.19, 1.04.05
8. Clug, Patricia, FRA, 30.53, 1.04.54

200 M FJÄRILSIM, DAMER — TOTAL

1.	Pollack, Andrea, GDR	2.14.53
2.	Fiebig, Anett, GDR	2.15.17
3.	Vink, Mathilde, HOL,	2.17.32
4.	Ranpazzo, Cinzia, ITA	2.17.59
5.	Jenner, Susan, GBR	2.17.79
6.	Shelofastova, Tamara, URS	2.18.79
7.	De Val, Lena, SWE	2.18.88
8.	Clug, Patricia, FRA	2.19.02
9.	Aggenbach. Yolanda, HOL	2.20.01
10.	Pettersson, Anja, SWE	2.20.17
11.	Quintarelli, Cristina, ITA	2.20.59
12.	Miclaus, Anca, ROM	2.20.78
13.	Taylor, Elisabeth, GBR	2.21.89
14.	Gellrich, Barbara, GFR	2.22.17
15.	Olsen, Vibeke, NOR	2.22.30
16.	Kiss, Eva, HUN	2.22.59
17.	Hopkins, Miriam, IRL	2.22.64
18.	Falandry, Sophie, FRA	2.23.43

19.	Camps, Magda, ESP	2.23.79
20.	Jasch, Beate, GFR	2.24.07
21.	Wejksza, Iwona, POL	2.24.39
22.	Maunsbach, Margaretha, DEN	2.26.06
23.	Alfredsdottir, Thorum, ISL	2.27.23

200 M FJÄRILSIM, DAMER — FINAL

1. Fiebig, A., GDR, 29.81, 1.03.49, 1.38.12, 2.12.77
2. Pollack, Andrea, GDR, 29.39, 1.03.10, 1.37.87, 2.15.14
3. Jenner, Susan, GBR, 31.33, 1.05.81, 1.40.39, 2.15.45
4. Shelofastova, T., URS, 30.72, 1.04.58, 1.40.00, 2.15.58
5. Vink, Mathilde, HOL, 31.47, 1.06.57, 1.41.43, 2.16.87
6. Ranpazzo, Cinzia, ITA, 31.15, 1.05.59, 1.41.49, 2.17.40
7. de Val, Lena, SWE, 31.68, 1.07.01, 1.43.18, 2.18.70
8. Clug, Patricia, FRA, 31.42, 1.06.69, 1.42.80, 2.19.65

100 M RYGGSIM, DAMER — TOTALT

1.	Treiber, Birgit, GDR	1.03.14
2.	Richter, Ulrike, GDR	1.03.48
3.	Edelijn, Diane, HOL	1.05.04
4.	Indrikson, Kaire, URS	1.05.28
5.	John, Heike, GFR	1.05.94
6.	Bunaciu, Carmen, ROM	1.06.01
7.	Bosga, Monique, HOL	1.06.08
8.	Stavko, Nadeida, URS	1.06.24
9.	Cesari, Paola, ITA	1.06.49
10.	Neubert, Ute, GFR	1.06.57
11.	Verraszto, Gabriella, HUN	1.06.67
12.	Gustavsson, Tina, SWE	1.06.68
13.	Czövek, Zsuzsa, HUN	1.06.87
14.	Eklund, Cecilia, SWE	1.07.08
15.	Beasley, Joy, GBR	1.07.25
16.	Eriksen, Bente, NOR	1.07.28
17.	Bertolane, Tiziana, ITA	1.08.55
18.	Testuz, Sylvie, FRA	1.08.57

100 M RYGGSIM, DAMER — FINAL

1. Treiber, Birgit, GDR, 30.80, 1.02.63 CR
2. Richter, Ulrike, GDR, 30.99, 1.03.87
3. Indriksson, Kaire, URS, 31.50, 1.05.25
4. Edelijn, Diane, HOL, 31.63, 1.05.40
5. Stavko, Nadejda, URS, 31.93, 1.05.87
6. Bunaciu, Carmen, ROM, 33.09, 1.05.88
7. John, Heike, GFR, 31.48, 1.06.04
8. Bosga, Monique, HOL, 31.91, 1.06.43

200 M RYGGSIM, DAMER — TOTALT

1.	Treiber, Birgit, GDR	2.17.55
2.	Indrikaon, Kaire, URS,	2.19.16
3.	Richter, Ulrike, GDR	2.20.01
4.	John, Heike, GFR	2.20.96
5.	Stavko, Nadejda, URS	2.21.17
6.	Verraszto, Gabriella, HUN	2.21.40
6.	Bunaciu, Carmen, ROM	2.21.40
8.	Edelijn, Diane, HOL	2.21.47
9.	Davies, Sharron, GBR	2.21.96
10.	Bosga, Monique, HOL	2.22.37
11.	Gustafsson, Tina, SWE	2.22.98
12.	Czövek, Zsuzsa, HUN	2.23.57
13.	Bertolani, Tiziana, ITA	2.24.05
14.	Beasley, Joy, GBR	2.25.11
15.	Sternberg, Renate, GFR	2.25.45
16.	Testuz, Sylvie, FRA	2.26.39
17.	Lundström, Anette, SWE	2.27.67
18.	Pizon, Joanna, POL	2.28.32
19.	Strand, Björg, NOR	2.29.56
20.	Michel, Pierrette, BEL	2.31.44

200 M RYGGSIM, DAMER — FINAL

1. Treiber, Birgit, GDR, 32.01, 1.04.98, 1.38.92, 2.13.10
2. Richter, Ulrike, GDR, 31.45, 1.05.83, 1.40.97, 2.16.67
3. Bunaciu, Carmen, ROM, 32.45, 1.06.93, 1.43.05, 2.17.98
4. Stavko, Nadejda, URS, 32.66, 1.07.90, 1.43.38, 2.18.84
5. Edelijn, Diane, HOL, 32.57, 1.07.86, 1.43.74, 2.19.30
6. Indrikason, Kaire, URS, 33.31, 1.07.48, 1.44.33, 2.21.06
7. Verraszto, Gabriella, HUN, 33.14, 1.09.22, 1.46.06, 2.21.49
8. John, Heike, GFR, 33.19, 1.08.58, 1.46.19, 2.22.93

200 M MEDLEY, DAMER — TOTALT

1.	Tauber, Ulrike, GDR	2.20.05
2.	Kahle, Sabine, GDR	2.20.12
3.	Klevakina, Olga, URS	2.23.09
4.	Davies, Sharron, GBR	2.25.31
5.	Parsmark, Monica, SWE	2.25.76
6.	Ran, Ineke, HOL	2.26.36
7.	Costea, Mihaela, ROM	2.26.46
8.	Roos, Ann-Sofi, SWE	2.26.57
9.	Karlsen, Marita, NOR	2.27.44
10.	Selter, Barbara, GFR	2.27.85
11.	Mazereeuw, Widja, HOL	2.28.01
12.	Pizon, Joanna, POL	2.28.33
13.	Carpentier, Caroline, FRA	2.28.62
14.	Danqalakova, Sonya, BUL	2.29.12
15.	Rampazzo, Cinzia, ITA	2.29.87
16.	Foder, Agner, HUN	2.30.09
17.	Penina, Yordanka, BUL	2.30.65
18.	Saque, Nelly, FRA	2.30.76
19.	Shelofastova, Tamara, URS	2.31.27
20.	Camps, Magda, ESP	2.31.51
21.	Jasch, Beate, GFR	2.31.75
22.	Slonina, Marta, POL	2.34.70
23.	Hopkins, Miriam, IRL	2.36.89
24.	Kummer, Yasmine, LUX	2.39.36

200 M MEDLEY, DAMER — FINAL

1. Tauber, Ulrike, GDR, 29.70, 1.03.59, 1.44.05, 2.15.95 WR
2. Kahle, Sabine, GDR, 30.00, 1.03.96, 1.45.53, 2.17.79
3. Klevakina, Olga, URS, 30.39, 1.04.92, 1.47.35, 2.19.35
4. Davies, Sharron, GBR, 30.75, 1.06.34, 1.49.16, 2.21.57
5. Roos, Ann-Sofi, SWE, 31.86, 1.09.24, 1.50.44, 2.22.64
6. Parsmark, Monica, SWE, 31.44, 1.08.18, 1.51.77, 2.23.99
7. Ran, Ineke, HOL, 30.81, 1.08.46, 1.53.21, 2.25.44
8. Costea, Mihaela, ROM, 32.37, 1.08.54, 1.51.92, 2.25.66



ULRIKE TAUBER satte världsrekord på 200 m medley

Storsimmarna "läser Simsport" – *gör du?*



Helårsprenumeration (45:–)

Ring Simförbundet 08/14 18 30

eller skriv till Svenska Simförbundet, Box 6506, 113 83 Stockholm

I nästa nummer bl a: Intervju med DDR-tränare

400 M MEDLEY, DAMER — TOTAL

1.	Tauber, Ulrike, GDR	4.50.39
2.	Kahle, Sabine, GDR	4.58.12
3.	Davies, Sharron, GBR	4.59.27
4.	Klevakina, Olga, URS	5.00.80
5.	Roos, Ann-Sofi, SWE	5.02.02
6.	Nielsson, Susanne, DEN	5.03.42
7.	Karlsen, Marita, NOR	5.04.70
8.	Jansen, Agnes, HOL	5.07.95
9.	Parsmark, Monica, SWE	5.09.29
10.	Dangalakova, Sonya, BUL	5.09.89
11.	Pizon, Joanna, POL	5.10.79
12.	Crabbe, Colette, BEL	5.10.90
13.	Keney, Alexandra, GBR	5.11.44
14.	Sternberg, Renate, GFR	5.11.66
15.	Costea, Mihaela, ROM	5.13.29
16.	Schmidt, Dina, URS	5.13.87
17.	Fodor, Agnes, HUN	5.15.20
18.	Maunsbach, Margaretha, DEN	5.18.23
19.	Michel, Pierrette, BEL	5.19.65
20.	Marmett, Isabelle, FRA	5.21.80
21.	Slonina, Marta, POL	5.23.96



ANN-SOFI ROOS överraskade med att gå till final på både 400 m medley och 200 m medley. Klarade en fjärde och en femte plats i finalerna

400 M MEDLEY, DAMER — FINAL

1. Tauber, Ulrike, GDR, 1.03.84, 2.16.45, 3.39.89, 4.45.22 CR
2. Kahle, Sabine, GDR, 1.04.67, 2.17.09, 3.44.16, 4.50.70
3. Davies, Sharron, GBR, 1.06.89, 2.21.57, 3.48.71, 4.54.95
4. Roos, Ann-Sofi, SWE, 1.09.25, 2.28.90, 3.52.36, 4.58.85
5. Klevakina, Olga, URS, 1.06.37, 2.21.98, 3.51.82, 4.58.87
6. Nielsonn, Susanne, DEN, 1.07.46, 2.28.08, 3.52.88, 5.03.15
7. Jansen, Agnes, HOL, 1.06.43, 2.24.52, 4.01.19, 5.07.92
8. Karlsen, Marita, NOR, 1.09.03, 2.29.03, 3.58.06, 5.08.20

4×100 M MEDLEY, DAMER — TOTALT

1.	GERMAN DEM. REP.	4.18.40
2.	SOVIET UNION	4.24.34
3.	NETHERLANDS	4.24.56
4.	GERMAN FED. REP.	4.24.65
5.	SWEDEN	4.25.73
6.	NORWAY	4.25.85
7.	GREAT BRITAIN	4.26.28
8.	ROMANIA	4.31.54
	ITALY	Disq.

4×100 M MEDLEY, DAMER — FINAL

1. GERMAN DEM. REP. (Richkter, Ulrike 1.04.59, Nitschke, Carola 1.02.46, Pollack, Andrea 1.01.00, Krause, Barbara 56.30) 4.14.35
2. SOVIET UNION (Indrikson, Kaire, 1.05.26, Bogdanowa, Julia 1.11.45, Klewakina, Olga 1.03.58, Isarewa, Larisa 57.83) 4.18.12
3. GERMAN FED. REP. (John, Heike 1.06.29, Rehak, Dagmar 1.12.73, Seick, Karin 1.02.66, Meeuw, Jutta 57.37) 4.19.05
4. GREAT BRITAIN (Beasley, Joy 1.06.09, Kelly, Margaret 1.13.30, Jenner, Susan 1.03.33, Brazendale, Cheryl 58.35) 4.21.07
5. NETHERLANDS (Edelijn, Diane 1.06.49, Mazereeuw, Wijda 1.14.42, Ran, Ineke 1.03.64, Brigitha, Enith 56.95) 4.21.50
6. SWEDEN (Gustafsson, Tina 1.07.13, Håkansson, Eva-Marie 1.14.64, de Val, Lena 1.03.93, Myrvoll, Gunn-Berit 58.37) 4.24.07
7. NORWAY (Eriksen, Bente 1.07.38, Olsen, Vibeke 1.16.83 Karlsen, Marita 1.04.65, Kogstad, Guri 57.90) 4.26.76
8. ROMANIA (Bunaciu, Carmen 1.06.28, Hotescu, Camelia 1.17.83, Miclaus, Anca 1.04.37, Georgescu, Daniela 1.01.94) 4.30.42

100 M FRISIM, HERRAR — TOTALT

1.	Steinbach, Klaus, GFR	ČR	51.51
2.	Bure, Vladimir, URS		52.27
3.	Guarducci, Marcello, ITA		52.35
4.	Nocke, Peter, GFR		52.36
5.	Larsson, Dan, SWE		52.42
6.	Krylov, Andrei, URS		52.50
7.	Pyttel, Roger, GDR		53.34
8.	Smith, Martin, GBR		53.38
9.	Warncke, Fritz, NOR		53.50
10.	Pangaro, Roberto, ITA		53.64
10.	Ecuyer, Rene, FRA		53.64
10.	Dunne, David, GBR		53.64
13.	Brask, Bent, NOR		53.81
14.	Abreu, Rui, POR		53.89
15.	Matusic, Didier, FRA		53.93
16.	V. d. Kuil, Rene, HOL		54.05
17.	Rasmuson, Svante, SWE		54.12
18.	Wanja, Lutz, GDR		54.18
19.	Boonstra, Albert, HOL		54.50
20.	Rasmussen, Henrik, DEN		55.16
21.	Olafsson, Sigurdur, ISL		55.86
22.	Wilwert, Jos, LUX		57.23
23.	Atamer, Zafer, TUR		58.42
	Pereira, Jose, POR		Disk.

100 M FRISIM, HERRAR — FINAL

1. Nocke, Peter, GFR, 25.32, 51.55
2. Bure, Vladimir, URS, 24.96, 52.02
3. Guarducci, Marcello, ITA, 24.91, 52.11
4. Steinbach, Klaus, GFR, 25.24, 52.25
5. Larsson, Dan, SWE, 25.79, 52.32
6. Krylow, Andrei, URS, 26.04, 52.71
7. Smith, Martin, GBR, 25.45, 53.30
8. Warncke, Fritz, NOR, 26.13, 53.62

200 M FRISIM, HERRAR — TOTAL

1.	Krylov, Andrei, URS	1.53.54
2.	Kopliakov, Sergei, URS	1.53.55
3.	Nocke, Peter, GFR	1.53.88
4.	Pfutze, Frank, GDR	1.54.02
5.	Wennmann, Frank, GFR	1.54.03
6.	Guarducci, Marcello, ITA	1.54.14
7.	Borgström, Arne, NOR	1.54.50
8.	V. d. Kuil, Rene, HOL	1.54.79
9.	Downie, Gordon, GBR	1.54.86
10.	Revelli, Paolo, ITA	1.55.08
11.	Petric, Borut, YUG	1.55.18

12.	Noel, Fabien, FRA	1.55.25
13.	Brask, Bent, NOR	1.55.39
14.	Lopez Zubero, David, ESP	1.55.90
15.	Dunne, David, GBR	1.55.93
16.	Grabs, Detlev, GDR	1.55.94
17.	Mikula, Roman, TCH	1.56.25
18.	Larsson, Dan, SWE	1.56.54
19.	Elzerman, Henk, HOL	1.56.56
20.	Frischknecht, Paulo, POR	1.57.40
21.	Holmertz, Per, SWE	1.57.62
22.	Abriu, Rui, POR	1.57.74
23.	Broda, Dariusz, POL	1.58.98
24.	Tumanov, Krasimir, BUL	1.59.37
25.	Olofsson, Sigurdur, ISL	2.02.22
26.	Wilwert, Jos, LUX	2.04.80
27.	Özuak, Murat, TUR	2.05.13
28.	Atamer, Zafer, TUR	2.11.34

200 M FRISIM, HERRAR — FINAL

1. Nocke, Peter, GFR, 26.70, 55.43, 1.23.64, 1.51.72
2. Krylov, Andrei, URS, 27.08, 55.88, 1.24.36, 1.51.77
3. Guarducci, Marcello, ITA, 26.15, 54.38, 1.22.78, 1.52.35
4. Wennmann, Frank, GFR, 27.27, 56.53, 1.25.23, 1.53.20
5. Kopliakov, Sergei, URS, 27.47, 56.00, 1.25.26, 1.53.58
6. Pfutze, Frank, GDR, 27.50, 56.04, 1.25.24, 1.53.69
7. Borgström, Arne, NOR, 27.70, 56.80, 1.25.84, 1.54.36
8. V. d. Guil, Rene, HOL, 26.85, 55.68, 1.25.29, 1.55.06

400 M FRISIM, HERRAR — TOTALT

1.	Strobach, Rainer, GDR	3.58.25
2.	Petric, Borut, YOG	3.58.85
3.	Andersson, Gary, SWE	3.59.10
4.	Rusin, Sergei, URS	3.59.15
5.	Pfutze, Frank, GDR	3.59.29
6.	Borgstrøm, Arne, NOR	3.59.56
7.	Knust, Peter, GFR	4.00.08
8.	Wennmann, Frank, GFR	4.00.12
9.	Machek, Daniel, TCH	4.00.23
10.	Downie, Gordon, GBR	4.00.32
11.	V. d. Kuil, Rene, HOL	4.02.29
12.	Raskatov, Vladimir, URS	4.02.88
13.	Revelli, Paolo, ITA	4.03.56
14.	Sparkes, Paul, GBR	4.03.78
15.	Andraca, Pierre, FRA,	4.05.11
16.	Wladar, Zoltan, HUN	4.05.18
17.	Holmertz, Per, SWE	4.06.32
18.	Koczka, Istvan, HUN	4.06.37
19.	Broda, Dariusz, POL	4.07.41
20.	Tumanov, Krasimir, BUL	4.07.86
21.	Elzerman, Henk, HOL	4.09.14
22.	Waldmann, Gerhard, SUI	4.10.77
23.	Frischknecht, Paulo, POR	4.11.10
24.	Guadri, Giorgio, ITA	4.11.65
25.	Abreu, Rui, POR	4.12.34
26.	Özuak, Murat, TUR	4.27.06
27.	Kirbas, Bulent, TUR	4.42.64



TRÖTT MEN GLAD — Stefan Andersson hade gått till final på 1.500 m


GARY ANDERSSON, femma på 1.500 m frisim

1500 M FRISIM, HERRAR — TOTALT

1.	Salnikov, Vladimir, URS	CR	15.31.51
2.	Parinov, Valentin, URS	CR	15.34.17
3.	Wladar, Zoltan, HUN	CR	15.46.86
4.	Andersson, Gary, SWE		15.51.57
5.	Koczka, Istvan, HUN		15.52.24
6.	Petric, Borut, YUG		15.57.74
7.	Parker, David, GBR		15.58.81
8.	Andersson, Stefan, SWE		16.00.69
9.	Escalas, Rafael, ESP		16.01.89
10.	Sparkes, Paul, GBR		16.04.52
11.	Quadri, Giorgio, ITA		16.04.57
12.	Machek, Daniel, TCH		16.06.64
13.	Wenz, Stephan, GFR		16.14.11
14.	Tumanov, Krasimir, BUL		16.19.16
15.	Broda, Dariusz, POL		16.23.58
16.	Waldmann, Gerhard, SUI		16.33.05
17.	Leite, Jose, POR		16.41.54
18.	Melo, Antonio, POR		17.28.63

1500 M FRISIM, HERRAR — FINAL

1. Salnikov, Vladimir, URS, 59.72, 2.01.28, 3.02.79, 4.03.58, 5.04.52, 6.05.61, 7.06.52, 8.07.61 (ER), 9.08.61, 10.09.88, 11.11.35, 12.13.01, 13.14.77, 14.16.57, 15.16.45 ER
2. Parinov, Valentin, URS, 1.00.47, 2.01.90, 3.03.58, 4.05.33, 5.07.21, 6.09.18, 7.11.45, 8.14.04, 9.16.24, 10.18.85, 11.21.61, 12.24.63, 13.27.20, 14.29.46, 15.30.05
3. Petric, Borut, YUG, 1.00.59, 2.02.40, 3.04.41, 4.06.60, 5.09.17, 6.11.45, 7.13.94, 8.16.55, 9.19.11, 10.21.45, 11.23.82, 12.25.99, 13.28.41, 14.31.21, 15.30.74
4. Wladar, Zoltan, HUN, 1.00.39, 2.01.98, 3.03.75, 4.05.75, 5.08.05 6.10.18, 7.12.86, 8.15.51, 9.18.02, 10.20.65, 11.23.63, 12.27.21, 13.31.97, 14.36.39, 15.39.94
5. Andersson, Gary, SWE, 1.00.49, 2.02.12, 3.03.68, 4.05.56, 5.07.76, 6.10.39, 7.14.10, 8.17.47, 9.21.34, 10.25.10, 11.28.71, 12.33.07, 13.37.44, 14.41.25, 15.41.14
6. Parker, David, GBR, 1.01.73, 2.04.04, 3.07.48, 4.10.75, 5.14.32, 6.17.42, 7.20.65, 8.23.48, 9.26.53, 10.29.44, 11.32.15, 12.35.21, 13.38.54, 14.40.87, 15.42.55
7. Koczka, Istvan, HUN, 1.02.35, 2.06.50, 3.10.44, 4.14.45, 5.18.40, 6.21.90, 7.25.03, 8.28.28, 9.31.65, 10.35.42, 11.39.01, 12.43.18, 13.47.86, 14.52.68, 15.56.24
8. Andersson, Stefan, SWE, 1.02.03, 2.06.24, 3.10.85, 4.14.98 5.19.35, 6.23.49, 7.27.76, 8.33.50, 9.39.11, 10.45.89, 11.52.25, 12.58.81, 14.05.43, 15.11.99, 16.17.85

4×100 M FRISIM, HERRAR — TOTALT

1.	GERMAN FED. REP.	3.30.23
2.	ITALY	3.30.41
3.	SOVIET UNION	3.30.88
4.	SWEDEN	3.32.33
5.	GERMAN DEM. REP.	3.32.46
6.	FRANCE	3.33.34
7.	NORWAY	3.34.01
8.	GREAT BRITAIN	3.34.09
9.	NETHERLANDS	3.34.64
10.	PORTUGAL	3.39.69

4×100 M FRISIM ,HERRAR — FINAL

1. GERMAN FED. REP. (Stenbach, Klaus 51.81, Schmidt, Andreas 51.09, Koennecker, Jürgen 52.81, Nocke, Peter 50.86) ER 3.26.57
2. ITALY (Pangaro, Roberto 53.14, Revelli, Paolo 52.01, Sinigaelia, Paolo 53.06, Guarducci, Marcello 50.37) 3.28.58
3. SOVJET UNION (Bure, Wladimir 52.85, Labzo, Serge 52.47, Kopljakov, Serge 52.26, Krilow, Andre 51.33) 3.28.91
4. GERMAN DEM. REP. (Pyttel, Roger 52.62, Wachenschwanz, Wolfgang 52.65, Grabs, Detlev 52.81, Plaeschke Rene 52.54) 3.30.62
5. SWEDEN (Larsson, Dan 53.17, Magnusson, Per-Alvar 52.31, Kersmark, Per 53.46, Holmertz, Pelle 52.32) 3.31.26
6. GREAT BRITAIN (Dunne, David 53.49, Mc Clatchey, Alan 53.26, Downie, Gordon 52.65, Smith, Martin 52.80) 3.32.17
7. NORWAY (Brask, Bent 53.41, Klemp, Henning 54.78, Borgstrøm, Arne 52.78, Warncke, Fritz 52.60) 3.33.57
FRANCE Diskv. Fel andra växling.

4×200 M FRISIM, HERRAR — TOTALT

1.	SOVIET UNION	CR	7.37.63
2.	SWEDEN		7.42.03
3.	GERMAN DEM. REP.		7.42.59
4.	GERMAN FED. REP.		7.43.68
5.	FRANCE		7.44.73
6.	GREAT BRITAIN		7.44.90
7.	NETHERLANDS		7.47.87
8.	ITALY		7.48.15
9.	NORWAY		7.49.57
10.	HUNGARY		8.03.04
11.	PORTUGAL		8.06.72

4×200 FRISIM, HERRAR — FINAL

1. SOVIET UNION (Raskatow, Wladimir 1.53.42, Rusin, Serge 1.51.91, Kopljakow, Serge 1.51.04, Krilow, Andre 1.51.84) CR 7.28.21
2. GERMAN FED. REP. (Wennmann, Frank 1.53.06, Steinbach, Klaus 1.51.89, Knust, Peter 1.54.21, Nocke, Peter 1.54.12) 7.33.28
3. GERMAN DEM. REP. (Strohbach, Rainer 1.54.87, Pyttel, Roger 1.52.98, Grabs, Detlev 1.55.52, Pfütze, Frank 1.53.57) 7.36.94
4. SWEDEN (Arvidsson, Pär 1.55.39, Holmertz, Pelle 1.54.63 Andersson, Gary 1.54.82, Pettersson, Peter 1.55.22) 7.40.06
5. GREAT BRITAIN (Mc Clatchey, Alan 1.56.38, Sparkes, Paul 1.55.55, Dunne, David 1.56.01, Downie, Gordon 1.53.80) 7.41.74
6. FRANCE (Noel, Fabien 1.55.98, Andraca, Pierre 1.54.02, Matusic, Didier 1.55.77, Lazzaro, Marc 1.56.81) 7.42.58
7. ITALY (Revelli, Paolo 1.55.73, Pamgaro, Roberto 1.57.66, Quadri, Georgio 1.57.86, Guarducci, Marcello 1.55.96) 7.47.21
8. NETHERLANDS (Elzerman, Henk 1.56.67, Vervoorn, Kees 1.58.31) 7.49.02

100 M BRÖSTSIM, HERRAR — TOTALT

1.	Kusch, Walter, GFR	CR	1.04.04
2.	Goodhew, Duncan, GBR		1.04.21
3.	Mörken, Gerald, GFR		1.04.31
4.	Lalle, Giorgio, ITA		1.05.10
5.	Miskarov, Arsen, URS		1.05.38
6.	Arnicke, Gregor, GDR		1.05.63
7.	Naisby, Paul, GBR		1.05.88
8.	Fedorovski, Aleksandr, URS		1.06.40
9.	Pesl, Stanislav, TCH		1.06.72
10.	Walter, Jörg, GDR		1.06.78
11.	Norling, Anders, SWE		1.07.12
11.	Christiansen, Glen, SWE		1.07.12
13.	Hond, Ronald, HOL		1.08.80
14.	Kriechbaum, Steffen, AUT		1.08.86
15.	Dontchev, Plamen, BUL		1.09.18
16.	Morkal, Faruk, TUR		1.13.06

100 M BRÖSTSIM, HERRAR — FINAL

1. Mörken, Gerald, GFR, 29.60, 1.02.86 WR ER
2. Lalle, Giorgio, ITA, 29.83, 1.03.81
3. Kusch, Walter, GFR, 30.50, 1.04.17
4. Goodhew, Duncan, GBR, 30.31, 1.04.25
5. Miskarov, Arsen, URS, 30.81, 1.04.96
6. Naisby, Paul, GBR, 30.47, 1.05.63
7. Arnicke, Gregor, GDR, 30.94, 1.06.15
8. Fedorovski, Aleksandr, URS, 31.95, 1.06.53

200 M BRÖSTSIM, HERRAR — TOTALT

1.	Miskarov, Arsen, URS	2.21.58
2.	Kusch, Walter, GFR	2.21.78
3.	Mörken, Gerald, GFR	2.22.47
4.	Tarasov, Vladimir, URS	2.22.91
5.	Lalle, Giorgio, ITA	2.23.50
6.	Goodhew, Duncan, GBR	2.23.73
7.	Norling, Anders, SWE	2.24.28
8.	Naisby, Paul, GBR	2.24.80
9.	Walter, Jörg, HOL	2.25.38
10.	Kriechbaum, Steffen, AUT	2.25.78
11.	Arnicke, Gregor, GDR	2.26.69
12.	Christiansen, Glen, SFE	2.26.89
13.	Hond, Ronald, HOL	2.29.47
14.	Dontchev, Plamen, BUL	2.31.24

200 M BRÖSTSIM, HERRAR — FINAL

1. Mörken, Gerald, GFR, 31.55, 1.06.27, 1.42.02, 2.16.78 CR
2. Miskarov, Arsen, URS, 31.87, 1.07.20, 1.43.00, 2.18.24
3. Kusch, Walter, GFR, 32.74, 1.09.29, 1.45.60, 2.21.05
4. Tarasov, Vladimir, USR, 32.66, 1.09.16, 1.45.62, 2.21.20
5. Lalle, Giorgio, ITA, 31.96, 1.07.40, 1.44.38, 2.22.42
6. Goodhew, Duncan, GBR, 32.89, 1.09.01, 1.46.34, 2.22.90
7. Norling, Anders, SWE, 33.29, 1.09.35, 1.46.39, 2.23.77
8. Naisby, Paul, GBR, 32.62, 1.09.63, 1.47.05, 2.25.05

100 M FJÄRILSIM, HERRAR — TOTALT

1.	Arvidsson, Pär, SWE	CR	55.44
2.	Pyttel, Roger, GDR		56.27
3.	Mills, John, GBR		56.27
4.	Lindell, Tommy, SWE		56.47
5.	Kraus, Michael, GFR		56.55
6.	Manachinski, Aleksand, URS		56.64
7.	Steinbach, Klaus, GFR		56.98
8.	Seredin, Eugeni, URS		57.25
9.	Plaeschke, Rene, GDR		57.38
10.	Vervoorn, Kees, HOL		57.40
11.	Lukasek, Milos, TCH		57.63
12.	Mikola, Tamas, HUN		58.01
13.	Rossato, Carlo, ITA		58.17
14.	Hubble, Philip, GBR		58.25
15.	Griffith, Alessandro, ITA		58.73
16.	Junger, Elmar, SUI		59.44
17.	Frischknecht, Paulo, POR		59.98
18.	Dittrich, Kurt, AUT		1.00.53
19.	Kesteren, Frank, HOL		1.02.94
20.	Atamer, Zafer, TUR		1.03.19

100 M FJÄRILSIM, HERRAR — FINAL

1. Pyttel, Roger, GDR, 26.22, 55.49
2. Arvidsson, Pär, SWE, 26.60, 55.58
3. Mills, John, GBR, 26.27, 55.98
4. Kraus, Michael, GFR, 26.89, 56.22
5. Manachinski, Aleksand, URS, 26.57, 56.37
6. Lindell, Tommy, SWE, 26.87, 56.52
7. Steinbach, Klaus, GFR, 26.42, 56.68
8. Seredin, Eugeni, URS, 26.69, 57.01

200 M FJÄRILSIM, HERRAR — TOTALT

1.	Arvidsson, Pär, SWE	CR	2.01.22
2.	Pyttel, Roger, GDR		2.01.34
3.	Gorelik, Mokhail, URS		2.01.88
4.	Kraus, Michael, GFR	CR	2.02.65
5.	Mikola, Tamas, HUN		2.03.66
6.	Manachinski, Aleksand, URS		2.03.91
7.	Sparkes, Paul, GBR		2.04.96
8.	Griffith, Alessandro, ITA		2.05.13
9.	Hubble, Philip, GBR		2.05.89
10.	Rossato, Carlo, ITA		2.06.46
11.	Lukasek, Milos, TCH		2.06.79
12.	Petric, Borut, YUG		2.07.10
13.	Vervoorn, Kees, HOL		2.07.41
14.	Bellbring, Anders, SWE		2.07.67
15.	Gavlashki, Ranguel, BUL		2.09.30
16.	Dittrich, Kurt, AUT		2.11.56

200 FJÄRILSIM, HERRAR — FINAL

1. Kraus, Michael, GFR, 28.18, 58.46, 1.29.60, 2.00.40 CR
2. Pyttel, Roger, GDR, 27.12, 57.23, 1.28.38, 2.00.55
3. Arvidsson, Pär, SWE, 27.46, 57.54, 1.29.10, 2.01.37
4. Gorelik, Mokhail, URS, 28.51, 59.09, 1.30.51, 2.02.01
5. Manachinski, A., URS, 28.34, 59.25, 1.31.22 2.03.77
6. Mikola, Tamas, HUN, 28.47, 59.75, 1.31.82, 2.04.25
7. Sparkes, Paul, GBR, 28.82, 60.77, 1.33.52, 2.05.42
8. Griffith, Alessandro, ITA, 28.83, 60.49, 1.33.32, 2.06.32

100 M RYGGSIM, HERRAR — TOTALT

1.	Verraszto, Zoltan, HUN		58.49
2.	Wanja, Lutz, GDR		58.91
3.	Thorell, Jan, SWE		59.34
4.	Eefting, Fred, HOL		59.40
5.	Steinbach, Klaus, GFR		59.62
6.	Bisso, Enrico, ITA		59.66
7.	Rolko, Miloslav, TCH		59.83
7.	Tauber, Mickael, GDR		59.83
9.	Carter, James, GBR		59.87



SVENSKA RYGGSIMMARE, Janne Thorell (t v) och Leif Ericsson

10.	Abraham, Gary, GBR	59.89
11.	Omelchenko, Igor, URS	59.97
12.	Kuznetsov, Viktor, URS	1.00.33
13.	Becker, Reinhold, GFR	1.00.45
13.	Söderlund, Michael, SWE	1.00.45
15.	Bellon, Stefano, ITA	1.00.72
16.	Rudolf, Robert, HUN	1.00.97
17.	Horvath, Adrian, ROM	1.01.43
18.	Melo, Antonio, POR	1.04.13
19.	Atamer, Zafer, TUR	1.06.12

100 M RYGGSIM, HERRAR — FINAL

1. Rolko, Mikoslav, TCH, 28.55, 58.35
2. Verraszto, Zoltan, HUN, 28.04, 58.48
3. Steinbach, Klaus, GFR, 28.68, 58.60
4. Wanja, Lutz, GDR, 28.11, 58.63
5. Thorell, Jan, SWE, 28.60, 58.91
6. Eefting, Fred, HOL, 28.62, 59.18
7. Tauber, Mickael, GDR, 28.69, 59.69
8. Bisso, Enrico, ITA, 28.89, 59.90

200 M RYGGSIM, HERRAR — TOTALT

1.	Thorell, Jan, SWE	2.05.45
2.	Verraszto, Zoltan, HUN	2.06.01
3.	Tauber, Michael, GDR	2.07.61
4.	Ericsson, Leif, SWE	2.07.78
5.	Rolko, Miloslav, TCH	2.07.96
6.	Mokilutski, Ivan, URS	2.08.05
7.	Ackenhausen, Thomas, GDR	2.08.52
8.	Rudolf, Robert, HUN	2.08.54
8.	Becker Reinhold, GFR	2.08.54
10.	Carter, James, GBR	2.08.62
11.	Omelchenko, Igor, URS	2.09.12
12.	Bellon, Stefano, ITA	2.10.31
13.	Abraham, Gary, GBR	2.10.40
14.	Eefting, Fred, HOL	2.10.44
15.	Horvath, Adrian, ROM	2.11.48
16.	Atamer, Zafer, TUR	2.26.19

PS Final: 3:a J. Thorell 2.04,70

200 M MEDLEY, HERRAR — TOTALT

1.	Smirnov, Andrei, URS	2.09.55
2.	Hargitay, Andras, HUN	2.09.77
3.	Sidorenko, Aleksandr, URS	2.09.90
4.	Geisler, Hans-Joachim, GFR	2.10.71
5.	Sos, Csaba, HUN	2.10.72
6.	Svensson, Bengt, SWE	2.10.94
7.	Walter, Jörg, GDR	2.11.03
8.	Eefting, Fred, HOL	2.11.59
9.	V. d. Kuil, Rene, HOL	2.11.81
10.	Mc Clatchey, Alan, GBR	2.12.00
11.	Ottosson, Anders, SWE	2.12.95
12.	Planxon, Gilles, FRA	2.13.44
13.	Cleworth, Duncan, GBR	2.13.52
14.	Könneker, Jürgen, GFR	2.13.68
15.	Rasmussen, Henrik, DEN	2.14.29
16.	Dangalakov, Gueorgui, BUL	2.14.92
17.	Abreu, Rui, POR	2.17.41
18.	Özuak, Murat, TUR	2.24.10
	Wilwer, Jos, LUX	Disq. incorrect turn

200 M MEDLEY, HERRAR — FINAL

1. Hargitay, Andras, HUN, 27.50, 59.78, 1.37.77, 2.06.82
2. Smirnov, Andrei, URS, 27.93, 1.01.26, 1.37.96, 2.07.26
3. Sidorenko, Aleksandr, URS, 28.51, 59.97, 1.37.58, 2.08.80
4. Walter, Jörg, GDR, 28.32, 1.02.46, 1.38.97, 2.09.14
5. Eefting, Fred, HOL, 28.39, 1.01.12, 1.41.28, 2.10.49
6. Geisler, H.-Joachim, GFR, 28.41, 1.02.15, 1.40.34, 2.10.60
7. Sos, Csaba, HUN, 28.47, 1.01.47, 1.39.83, 2.10.90
8. Svensson, Bengt, SWE, 28.14, 1.01.10, 1.41.51, 2.12.19

400 M MEDLEY, HERRAR — TOTALT

1.	Sos, Csaba, HUN	4.30.77
2.	Hargitay, Andras, HUN	4.35.17
3.	Smirnov, Andrei, URS	4.35.42
4.	Fesenko, Sergei, URS	4.35.87
5.	Mc Clatchey, Alan, GBR	4.35.97
6.	Cleworth, Duncan, GBR	4.36.78
7.	Walter, Jörg, GDR	4.38.07
8.	Machek, Daneil, TCH	4.38.71
9.	Geisler, Hans-Joachim, GFR	4.39.00
10.	Svensson, Bengt, SWE	4.40.71
11.	Bellbring, Anders, SWE	4.43.79
12.	Dangalakov, Gueorgui, BUL	4.43.85
13.	Junger, Elmar, SUI	4.48.03
14.	Özuak, Murat, TUR	5.03.86

400 M MEDLEY, HERRAR — FINAL

1. Fesenko, S., URS, 1.00.20, 2.08.03, 3.25.24 4.26.83 CR
2. Smirnov, Andrei, URS, 1.01.35, 2.10.86, 3.28.35, 4.28.81
3. Sos, Csaba, HUN, 1.01.33, 2.12.13, 3.28.71, 4.29.24
4. Hargitay, Andras, HUN, 1.00.74, 2.09.88, 3.29.37, 4.31.96
5. Mc Clatchey, A., GBR, 1.00.96, 2.10.74, 3.32.86, 4.34.68
6. Machek, Daniel, TCH, 1.02.14, 2.11.38, 3.34.54, 4.35.24
7. Cleworth, Duncan, GBR, 1.01.94, 2.13.16, 3.33.86, 4.35.44
8. Walter, Jörg, GDR, 1.02.41, 2.15.82, 3.35.44, 4.41.53

Vem är utbildningsansvarig i din förening?

UBK

4×100 M MEDLEY, HERRAR — TOTALT
(Inga försökstävlingar genomfördes)

4×100 M MEDLEY, HERRAR — FINAL

1. GERMAN FED. REP. (Steinbach, Klaus 59.15, Mörken, Gerald 1.02.66, Kraus, Michael 55.74, Nocke, Peter 51.18) 3.48.73
2. GERMAN DEM. REP. (Wanje, Lutz 58.21, Arnicke, Gregor 1.04.21, Pyttel, Roger 54.62, Plaeschke, René 52.38) 3.49.42
3. GREAT BRITAIN (Carter, Jimmy 1.00.12, Goodhew, Duncan 1.03.74, Mills, John 55.82, Smith, Martin 51.37) 3.51.05
4. SOVIET UNION (Omeltschenko, Igor 1.00.00, Miskarow, Arsen 1.03.97, Manachinski, Aleksandr 55.89, Krilow, Andre 51.69) 3.51.55
5. SWEDEN (Thorell, Jan 59.42, Christiansen, Glen 1.06.57, Arvidsson, Pär 54.91, Larsson, Dan 51.26) 3.52.16
6. ITALY (Bisso, Enrico 1.00.25, Lalle, Giorgio 1.04.49, Rossato, Carlo 58.55, Guarducci, Marcello 51.24) 3.54.53
7. CZECHOSLOVAKIA (Rolko, Miloslav 59.24, Pesl, Stanislav 1.05.97, Lukasek, Milos 56.94, Mikula, Roman 53.08 3.55.23
8. NETHERLANDS (Eefting, Fred 59.68, Hond, Ronald 1.07.67, Vervoorn, Kees 57.17, Boonstra, Albert 52.38) 3.56.90

Hoppning, Jönköping

SVIKTHOPP DAMER:

1.	**Köhler, GDR**	**444.30**
2.	**Rothe, GDR**	**418.35**
3.	**Kalinina, URS**	**411.15**



CHRISTA KÖHLER från Östtyskland vann damernas höga hopp med en bra avslutning



SUSANNE WETTESKOG (t v) och VAITSEKHOVSKAIA, fyra respektive tvåa i damernas höga hopp. *(Foto: Roger Stark)*

4.	Dmitrieva, URS	394.59
5.	Kelemen, HUN	390.30
6.	De Frel, HOL	380.97
7.	Piotraschke, GFR	379.47
8.	Bond, GBR	358.29
9.	Johansson, SWE	357.08
10.	Rossing, SWE	355.08
11.	Battaglia, SUI	350.13
12.	Huser, SUI	349.35
13.	Belen Nunez, ESP	348.27
14.	Mealli, ITA	337.86
15.	Bierfeld, GFR	333.42
16.	Garcia, ESP	298.98

HÖGA HOPP, DAMER:

1.	Schöpke, GDR	363.00
2.	Vaitsekhovskaia, URS	359.19
3.	Kalinina, URS	347.46
4.	Wetteskog, SWE	332.10
5.	Piotraschke, GFR	318.81
6.	Kelemen, HUN	311.61
7.	Johansson, SWE	303.30
8.	Bond, GBR	288.90
9.	Fagetan, ROM	288.18
10.	Mealli, ITA	272.31
11.	Garcia, ESP	258.96
12.	Saunders, GBR	245.79

HÖGA HOPP HERRAR — SLUTRESULTAT

1.	Aleinik, Vladimir, URS	542.31
2.	Ambartsumian, David, URS	541.35
3.	Hoffman, Falk, GDR	532.11
4.	Stajkovic, Niki, AUT	519.33
5.	Vegard, Jon Grunde, NOR	455.22
6.	Rinaldi, Domenico, ITA	431.85
7.	Dörr, Dieter, GFR	429.27
8.	De Miro, Claudio, ITA	419.10
9.	Grove, Ken, Aut	418.44
10.	Alin, Anders, SWE	416.79
11.	Krcma, Tomas, TCH	416.70
12.	Nemedi, Garoly, HUN	402.06
13.	Thomsen, Claus, DEN	392.22
14.	Persson, Kjell, SWE	389.04
15.	Korsten, Stefan, GFR	Utgått

SVIKTHOPP, HERRAR

1.	Hoffman, Falk, GDR	592.20
2.	Cagnotto, Franco, ITA	572.70
3.	Kosenkov, Aleksandr, URS	536.67
4.	Korsten, Stefan, GFR	526.68
5.	Huda, Norbert, GFR	521.61
6.	Lindberg, Mathz, SWE	500.73
7.	Vegard, Jon Grunde, NOR	488.58
8.	Krma, Tomas, TCH	482.28
9.	Camacho, Ricardo, ESP	481.74
10.	Strahov, Viacheslav, URS	476.76
11.	Simpson, Trevor, GBR	446.76
12.	Worisch, Michael, AUT	437.58
13.	Nicoletti, Paolo, ITA	432.54
14.	Grove, Ken, AUT	430.74
15.	Berg, Pär, SWE	388.98
16.	Nemedi, Karoly, HUN	377.16
17.	Larsen, Frank, DEN	376.26
18.	Thomsen, Claus, DEN	367.56

Konstsim, Nässjö

FIGURSIMNING:

1.	Jacqueline Cox, GBR	71.23
2.	Andrea Holland, GBR	68.58
3.	Anne Mary Russell, GBR	67.40
4.	Judith van de Berg, HOL	65.99
5.	Marijke Engelen, HOL	69.52
6.	Liselotte Meyer, SUI	64.35
7.	Catrien Eijken, HOL	62.39
8.	Inez Broermann, GFR	61.98
9.	Renate Baur, SUI	61.62
10.	Carolyn Jane Wilson, GBR	61.51
11.	Roselyne Jaqueneau, FRA	61.43
12.	Helna Gluvers, HOL	60.95
13.	Lida van Veen, HOL	59.85
14.	Vera Verloop, HOL	58.92
15.	Beate Maeckle, GFR	58.68
16.	Angelia Genyon, GBR	58.67
17.	Marjan van de Broek, HOL	58.50
18.	Karin van Noort, HOL	58.44
19.	Judy Elizabeth Garrett, GBR	58.43
20.	Gudrun Hänisch, GFR	57.50
21.	Gatherine A. S. Young, GBR	57.29
22.	Caroline Sturzenegger, SUI	57.13
23.	Kay Jacquline Spencer, GBR	57.12
24.	Pascala Besson, FRA	57.10
25.	Jacinta Murray, GBR	57.07
26.	Heike Illner, GFR	57.05
27.	Metty de Jong, HOL	56.86
28.	Anette Schubert, GFR	56.22
29.	Ulli Lauche, GFR	56.01
30.	Sophie Bellion, FRA	55.45
31.	Elke Klob, GFR	55.11
32.	Anne Chantrel, FRA	55.09
33.	Ann-Kristin Palm, SWE	55.09
34.	Ingrid May, GFR	55.01
35.	Inez Gerber, SUI	54.90
36.	Elisabeth Stenzel, GFR	54.65
37.	Gunilla Nilsson, SWE	54.40
38.	Maya Mast, SUI	54.23
39.	Sasha Roderer, SUI	53.87
40.	Odile Bobzyk, FRA	53.85
41.	Kerstin Ekehov, SWE	53.55
42.	Dozinique, Michel, FRA	53.53
43.	Lena Boström, SWE	53.04
44.	Sonja Falkner, GFR	52.55
45.	Heléne Karstrand, SWE	52.44
46.	Cornelia Blank, SUI	52.33
47.	Åsa Andersson, SWE	51.62
48.	Åse Brørby, NOR	50.57
49.	Lone Jensen, DEN	50.01
50.	Irene Eriksson, SWE	49.96
51.	Kerstin Appelström, SWE	49.70
52.	Kristin Terland, NOR	49.35
53.	Fabienne Deneux, FRA	48.92
54.	Marie Christine Pons, FRA	48.11
55.	Gitte Tolman, DEN	46.34
56.	Susanne Vorn, DEN	44.47
57.	Kirsten Johansson, DEN	44.18
58.	Trine Bjerklund, NOR	44.09

SOLO:

1.	**Jacqueline Coc, GBR**	**86.40**	**71.23=**	**157.63**
2.	**Marijke Engelen, HOL**	**77.80**	**65.52=**	**143.32**
3.	**Renate Baur, SUI**	**78.80**	**61.62=**	**140.42**
4.	**Beate Maeckle, GFR**	**66.20**	**58.68=**	**124.88**
5.	**Kerstin Ekehov, SWE**	**64.80**	**53.55=**	**118.35**
6.	**Kristin Terland, NOR**	**56.40**	**49.35=**	**105.75**
7.	**Gitte Tolman, DEN**	**56.80**	**46.34=**	**103.14**

DUO:

1.	**Jacqueline Coc, Andrea Holland, GBR**	**84.00**	**69.91=**	**153.91**
2.	**Marijke Engelen, Helma Gluvers, HOL**	**81.00**	**63.24=**	**144.24**
3.	**Renate Baur, Liselotte Meyer, SUI**	**77.60**	**62.99=**	**140.59**
4.	**Beate Maeckle, Inez Broermann, GFR**	**68.20**	**60.33=**	**128.53**
5.	**Lena Boström, Irene Eriksson, SWE**	**60.00**	**51.50=**	**111.50**
6.	**Åse Brørby, Trine Bjerklund, NOR**	**59.60**	**47.33=**	**106.93**
7.	**Gitte Tolman, Lone Jensen, DEN**	**57.00**	**48.18=**	**105.18**

LAG:

1. **HOL (Marijke Engelen 61,, Helma Gluvers 56, Catrien Eijken 61, Judith van de Berg 61, Vera Verloop 59, Karin van Noort 58, Lida van Veen 60, Metty de Jong 57) 150.32**
2. **GBR (Jacqueline Cox 59, Andrea Holland 58, Kay Jacqueline Spencer 53, Jacinta Murray 60, Angelia Kenyon 60, Anne Mary Russel 58, Catherine A. S. Young 55, Judy Elizabeth Garrett 59) 149.77**
3. **SUI (Renate Baur 62, Cornelia Blank 64, Ines Gerber 61, Maya Mast 63, Liselotte Meyer 62, Caroline Sturzenegger 63) 136.03**
4. **GFR (Inez Broermann 58, Sonja Falkner 62, Gudrun Hänisch 63, Helke Illner 56, Anette Schubert 60, Beate Maeckle 59, Ingrid May 62, Elisabeth Stenzel 62) 133.11**
5. **FRA (Sophie Bellion 61, Dominique Michel 61, Odile Bobzyk 61, Pascale Benson 60, Fabienne Deneux 61, Anne Chantrol 62, Marie Christine Pons 60, Ronelyne Jaguencan 57) 124.59**
6. **SWE (Åsa Anderssen 60, Kerstin Appelström 56, Lena Boström 58, Kerstin Ekehov 57, Iréne Eriksson 56, Heléne Karstrand 56, Gunilla Nilsson 58, Ann-Kristin Palm 59) 120.88**
7. **DEN (Gitte Tolman 58, Lone Jensen 62, Kirsten Johansen 49, Susanne Worm 59) 102.85**





JACQULINE COX (båda bilderna) var suverän med två EM-guld och en silver *(Foto: Roger Stark)*

Arbetssituationen för SM-tränarna specialstuderas

Sociologisk undersökning om simtränares sysselsättning och utbildning.

Vad har simtränarna för sysselsättning och utbildning? Den frågan ställde jag mig inför mitt val av specialarbete på Bosöns idrottsfolkhögskola. För att ta reda på det skickade jag ut en enkät till samtliga simtränare (simning) i klubbar som tog SM-poäng 1976. Antalet klubbar var 42 st.

Undersökningen har gjorts som en totalundersökning får simtränare i klubbar som tog SM-poäng, men får för den skull inte ses som generell för alla simtränare i landet. Svarsfrekvensen blev 98 procent, och för det vill jag tacka berörda simtränare, innan jag försöker belysa deras situation.

MANLIG DOMINANS

Det råder en dominans av det manliga könet bland simtränare till 88 procent. Här måste man försöka aktivera fler kvinnor i instruktörsjobbet. Troligen finns även en dominans av män, som simtränare i klubbar som inte tog SM-poäng 1976.

Ett flertal av simtränarna har endast genomgått steg 2, och det beror troligtvis på de få steg 3-kurser som Svenska Simförbundet arrangerar. Vill Förbundet få en bra standard på sina simtränare, så måste kursutbudet på högre nivå utökas.

Roligt att konstatera var däremot att 83 procent har genomgått testledarutbildningen. En bra kurs, vilket borde ge ett gott underlag för kunskap om kroppens funktion.

En del har genomgått längre idrottsutbildning (17 procent), liknande Bosön och GIH, men få av dem var verksamma på heltid.

Flertalet av simtränarna önskade mer utbildning om fysiologi och psykologi. Något att tänka på för utbildningsledarna i de olika simdistrikten. Ingen hade angett önskemål om mer simmetodik och förmodligen har vi greppat den biten för en tid framåt.

Endast 14 st, var heltidsanställda, och det kan kanske ses som lite lågt, när det gäller klubbar i elitskikt.

FACKANSLUTNING

8 tränare (av 41) är fackligt anslutna, och dessutom hade 3 angivit SSTF (Svenska simtränares förening), som inte är ett fackförbund utan endast en intresseorganisation. För att simtränarnas arbets- och lönesituation skall tas upp till förhandling, krävs nog först en kraftansträngning av SSTF, för att på den vägen komma in i något fackförbund. Varför har inte SSTF gått ut till samtliga simtränare i landet, för att få ett starkt medlemsantal??

Många simtränare har andra uppgifter inom simföreningen, såsom ex styrelsemedlem. Styrelsen ska väl fungera som arbetsgivare åt simtränarna?

En del har andra grupper än elitgruppen, aftast nybärjargrupper, det gäller då främst de heltidsanställda. Kan endast ses som positivt, för ofta har de bästa (mest rutinerade) simtränarna endast elitgruppen i klubbarna.

10—15 deltagare i elitgruppen var vanligast. Det finns dock klubbar med uppåt 40 deltagare/grupp, och det är naturligtvis olämpligt, ur pedagogisk synpunkt.

OBETALD TID

Över hälften av simtränarna lägger ner mer än 9 timmar/vecka, som de inte är arvoderade för. Oftast ligger nog de här timmarna på olika tävlingar, som inte tränarna ersätts för.

Hälften av simtränarna bedriver träning av spänningsreglerande faktorer (liknande autogen träning). Varför fler inte gör det beror nog på att man inte kan tillräckligt, och att det först på senare tid kommit in på utbildningsdelen (olika stegkurser).

Som avslutning vill jag än en gång tacka de simtränare som besvarade min enkät. Vill ni ha mer detaljer (ex lön, träningstimmar etc) om undersökningen, går det bra att kontakta Svenska Simförbundet, så skickar de undersökningen.

Roland Nilsson

SUM-simpoäng

Eftersom den först publicerade listan för SUM-simpoäng var felaktig och den rättade inte kom till Simsport förrän efter presstoppet tvingades vi vänta med klubbpoängen. Här är nu i alla fall "poängligan":

143 poäng: SPIF
115: Västerås SS
106: Växjö och Linköping
76: Malmö
56: Jönköping
55: Helsingborg
54: Ran
51: Karlstad
43: Borlänge
42: Neptun
39: Mariestad
33: Åhus
32: Skövde
29: Landskrona
22: Timrå
20: Brännan och Karlskrona
17: Motala, Umeå och Kristinehamn
16: Edsbyn
15: GKKN
14: Ljungbyhed
13: Delsbo och Täby Sim
11: Roma, Simavdelningen 1902, SK 1970, Kälarne och Ystad
10: Hallsberg och Järfälla
9: Örbyhus
8: Gävle, Karlskoga, Ljungby/Ryssby, S 71 och Upsala
7: Karlsborg, Näcken, Trollhättan, Örebro och Ösmo
6: Kristianstad
5: Eskilstuna, Hedemora
4: Falun, Götene, Malung, Poseidon, Skäret, Trelleborg, Varberg och Ängelholm
3: Delfin, Gimo, Klippan och Södertörn
2: Bollnäs, Danderyd, Finspång Hellas, Limhamn, Nordmaling, Norrköping, Sundsvall och Wisby
1: Arjeplog, Artimes, Boden, Burträsk, Ludvika och Polar

GUSTAVSBERG Perfecta
Ingår i AB Gustavsberg, division VVS

Tillverkar pumpar för uppvärmning och för förbrukningsvatten i fritidsstugor

**AB Gustavsberg VVS-Perfecta, Box 3024,
350 03 VÄXJÖ 3, Telefon 0470/104 75**

Ska Du börja spela i höst?

Pröva intresset först, innan Du lägger ner pengar i ett instrument

Hyr Musikinstrumentet

Piano, trumpet, klarinett, saxofon, tvärflöjt, trombon eller gitarr
uthyres med låg månadshyra
Fabriksnya instrument av hög kvalitet
T. ex. Conn och Levin
Alla hyror avräknas vid hyrestidens slut
GARANTI — FRAKTFRITT
Var Du än bor i Sverige —
vilka pers Du än har
Ring 0611/170 44 eller skriv

DYNESIUS musik ab
Ankarvägen 24, 871 00 HÄRNÖSAND



AEG lägenhetsautomat. Novamat 64 SL. Marknadens minsta tvättautomat för 4 kg torr tvätt. Bara 39,5 cm bred. Får lätt plats i köket eller i badrummet. Den lilla tvättautomaten med hela 11 program, bioprogram och snabbcentrifugering 520 V/min.

Djerfs Maskinfirma

Storgatan 7
Valdemarsvik
Telefon 0123/119 10

**Ser Du dåligt?
kontakta då en leg. optiker**

T.ex. Malmberg

**Telefon 11 31 60 på Gyllen
ELLER TEMPOHUSET
Tel. 12 18 41 LINKÖPING**

UTGIVARKORSBAND
SVENSKA SIMFÖRBUNDET
Box 6506
113 83 Stockholm



MELLERSTA SKÅNES HÖRBY CIVILTRYCKERI AB
1977

Simsport

MEDDELANDEN FRÅN SVENSKA SIMFÖRBUNDET



GLEN CHRISTIANSEN från S 02, Göteborg blev dubbel nordisk mästare på bröstsim. (Foto: Roger Stark)

9 SEPTEMBER/2 1977 — ÅRGÅNG 32