Bilaga medföljer

Simsport

MEDDELANDEN FRÅN SVENSKA SIMFÖRBUNDET



1

23 JANUARI 1957 · ÅRGÅNG 12

Föreningstryck

Om Ni har något problem med Edert föreningstryck, när Ni önskar ett nytt brevpapper, kallelsekort eller önskar trycka ett föreningsblad — kontakta oss och vi står med nöje till tjänst med utformning och förslag.
Men vi trycker naturligtvis även andra förekommande trycksaker.

AFFÄRSTRYCK

Gamla Brogatan 36, Stockholm. Tel. 10 01 53, 11 53 04



MEDALJER, PLAKETTER
KLUBBMÄSTERSKAPSTECKEN
FÖRENINGSMÄRKEN
DELTAGAREMÄRKEN

Skissförslag fritt på begäran!

SPORRONG & CO

Kungsgatan 17 - Stockholm 7 - Telefon: 22 56 60

Artiklar för simsport

★ SVIKTAR *av limmad furu*
★ SVIKTMATTOR *av kokosgarn*
★ SVIKTANORDNINGAR
★ AVGRÄNSNINGSLINOR *med flöten för simbanor*
★ SIMDYNOR *av styrofor och gummi*
★ SIMSTÄNGER *av aluminium*
★ VATTENPOLOBOLLAR *i impregnerat läder*
★ LIVBOJAR *lagenliga av kork och styrofor*
★ RÄDDNINGSSTÄNGER
★ DJUPDYKNINGSSÄNKEN
★ LIVRÄDDNINGSATTRAPPER

IDROTTSMAGASINET

Birger Jarlsgatan 5 Stockholm Telefon växel 20 88 25

SIMSPORT

MEDDELANDEN FRÅN
SVENSKA SIMFÖRBUNDET
SVEAVÄGEN 29 · STOCKHOLM
POSTGIRO: 524 94

Nr 1 · 1957 · Årgång 12

Ansv. utg.
HENRY RUNSTRÖMER
Redaktör:
STIG OHLSSON
Telefon:
REDAKTÖREN 51 69 99
ANNONSER
11 53 04, 10 01 53
ANNONSCHEF CURT
LUNDGREN 23 13 55
KUNGÖRELSER 10 63 92
Prenumerationspris: kr. 6: – halvår kr. 3: – För 1957
Nästa nummer utkommer omkr. 15 februari

Sekreterarens spalt

Vi bör vara ganska nöjda!

De olympiska framgångarna i Melbourne inskränkte sig visserligen för våra simmares del till en sjätteplacering i damernas lagkappsimningsfinal, om man nu strikt håller sig inom ramen för den världen runt tillämpade men av Mr. Avery Brundage och hans kollegor i internationella olympiska kommittén förbjudna poängberäkningen.



Henry Runströmer

Det var en dyrköpt poäng tycker kanske någon — cirka 90.000 kronor var den direkta kostnaden för vår representation.

Men av vida större betydelse än pengarna, som vi inte bör stirra oss blinda på, är det sportsliga resultatet av den verksamhet i vilken vi investerar våra tillgångar.

Jag upprepar, att vi har anledning vara nöjda med våra olympiers insats i Melbourne.

Konkurrensen där nere på andra sidan jordklotet var omvittnat den hårdaste som förekommit vid något internationellt simevenemang till dags dato. Därom vittnar långa raden olympiska rekord och världsrekord. Vi hade visserligen inte mycket att säga till om i duellerna med Australiens fenomenalt vältrimmade simmare och simmerskor och med USA:s traditionellt överlägsna hoppare och hopperskor. Men våra simmerskor och hopperskor var ingalunda några statister. De kämpade väl, de kvalificerade sig till finalerna.

Man uppmärksammade Sverige i Olympic Park Pool.

Omslagsbilden:

Anita Hellström poserar på bassängkanten i Melbourne.

Kan man f. ö. begära mer än svenska rekord? Det betyder, att man överträffar sig själv under de svåra förhållanden som ovana förhållanden och främmande miljö alltid måste innebära.

Våra unga frisimmerskor svarade för en verkligt stark insats. De gjorde vad vi i simledningen räknat med, då de kvalificerade sig till finalen på 4×100 meter. De gjorde emellertid mer än vad många här hemma vågat hoppas rent tidsmässigt sett genom att i två omgångar förbättra det svenska landslagsrekordet som de själva höll på 4.35,8 från augustilandskampen mot Polen — först till 4.30,1 och sedan 4.30 "blankt" i finalen.

För fyra år sedan hade kvartetten Anita Hellström—Birgitta Wängberg—Karin Larsson—Kate Jobson bärgat bronsmedaljerna på sin melbournetid! Och genomsnittligt var 1956 års svenska OS-flickor 2,25 sek. snabbare än 1952 års OS-flickor, vilka med 4.39 också simmade in på en sjätteplats i finalen.

Vi håller vår plats i världskonkurrensen och har avancerat starkt i europakonkurrensen. I Helsingfors var vi distanserade av världsrekordslående Ungern (4.24,4), Holland — som tyvärr inte startade i Melbourne — USA, Danmark och England. I Melbourne stod världsrekordslående Australien (4.17,1) och USA i särklass. Som nya "övermän" hade vi där vidare Sydafrika, Tyskland och Canada med icke ouppnåeligt försprång, medan vi slog stormakter som Ungern, England, Frankrike och Japan. Vi placerade oss sålunda som europatvåa och det tycker jag personligen är stor framgång som mer än väl motiverar den dyrbara resan till Melbourne!

Den hurtiga och sisuladdade varbergsflickan Kate Jobson var dessutom den snabbaste simmerskan från gamla världen i den individuella 100-meterstävlingen, där endast en futtig tiondelssekund skilde henne från finalplats. Den nya svenska rekordtiden 1.06,1 i semifinalen är f. ö. 0,7 sek. bättre än segrartiden i Helsingfors 1952.

Våra hopperskor Birte Hanson ach Anna-Stina Baidinger blev visserligen inte poängtagare, men båda kvalificerade sig för finaltävlingarna, vilket betyder att de hör hemma bland det bästa dussinet hoppare i världen. Det tycker jag personligen är ett gott bevis på den nuvarande starka hoppstandarden i vårt land.

Tur och otur jämnar som regel ut sig, men nog anser jag att vi denna gång fick dålig kompensation för oturen med Per-Olof Östrand. Om han inte strax före tävlingen drabbats av sin armskada — som våra svenska olympialäkare betecknade som en ytlig blodpropp orsakad av för hård träning — tror jag han skulle haft en klar medaljchans. Melbournekonkurrensen på 400 meter var inte så fruktansvärd som i andra grenar och vår stabile bronsmedaljör från Helsingfors var i storform, då han kom till Australien.

Oturlig var även en annan av 1952 års olympier nämligen Anita Andersson, som fick en släng av halsfluss och fick avstå från träningen och tillbringa den betydelsefulla veckan före tävlingarna i sängen. Tur i oturen var det då att vi hade en så bra "reserv" som Birgitta Wängberg. SKK-flickan nådde nämligen sitt unga livs hittills bästa form i Melbourne.

I övrigt var det emellertid gott gry i vår olympiska simtrupp och det kan säkert vitsordas från månget håll att våra hurtiga flickor med sitt i alla avseenden trivsamma uppträdande förbättrade den inte alla gånger optimistiska stämningen i det svenska olympialägret.

Det har sagts, att Sverige hade en på tok för stor olympisk trupp i Melbourne och att det var många okvalificerade som fick göra "drömresan" jorden runt. Jag är inte helt enstämmig med kritiken. Åtminstone vad det gäller simtruppen är

Melbourneolympiaden

Tider, poänger och kommentarer

— Av Henry Runströmer —

100 m frisim, herrar

Tredubbel seger för Australien genom Jon Henricks på den nya olympiska rekordtiden 55,4, John Devitt och Gary Chapman. På platserna 4—6 amerikanarna Pattersson, Hanley och Woolsey. Sist i fältet japanen Tani och fransmannen Eminente. Den sistnämnde var ensam kvar av helsingforsfinalisterna, 1952 tvingades han kvalificera sig för slutloppet i en omsimning i vilken han slog ut japanen Hamaguchi. Nu slog han ut japanen Suzuki, silvermedaljör i Helsingfors, med hjälp av den nya FINA-regeln, vilken stipulerar särskiljning med bästa sammanlagda tiden på tre klockor. Eminente klockades i semifinalen för 57,8—58,0—58,0, Woolsey för 57,9—58,0—58,0 och Suzuki för 58,0—58,0—58,1. Sic transit... Amerikanen Scholes vinnartid i Helsingfors 57,4 hade bara räckt till en femteplacering i Melbourne. Finlands Karri Käyhkö var ende deltagande skandinav. Han blev sexa i första försöksheatet på 59,8, tiondelssekunden bakom ryssen Balandin och tysken Köhler.

Medelfinaltiden var 57,1 mot 58,3 i Helsingfors. För semifinalplats krävdes 58,0 (58,3). Sveriges olympiska stipulationstid var 57,6.

Heat 1: 1) Henricks, Australien 57,3. 2) Hanley, USA 57,8. 3) Steuart, Sydafrika 59,2. 4) Balandin, Sovjet 59,6. 5) Köhler, Tyskland 59,8. 6) Käyhkö, Finland 59,8. 7) Laurent, Belgien 60,7.

Heat 2: 1) Koga, Japan 57,7. 2) Eminente, Frankrike 58,0. 3) Sorokine, Sovjet 58,6. 4) Cheung, Hong Kong 59,8. 5) Bleeker, Tyskland 60,1. 6) Martinez, Columbia 60,2. 7) Duncan, Sydafrika 60,4.

Heat 3: 1) Devitt, Australien 57,2. 2) Pucci, Italien 58,3. 3) Suzuki, Japan 58,4. 4) Voell, Tyskland 58,4. 5) Williams, England 59,4. 6) Ford, Sydafrika 59,5. 7) Bajaj, Indien 61,6.

Heat 4: 1) Pattersson, USA 56,8. 2) Tani, Japan 57,1. 3) Pedersoli, Italien 58,5. 4) Laba, Brasilien 59,9. 5) Nasutieu, Indonesien 60,1. 6) Jany, Frankrike 60,2.

---

jag av den uppfattningen att vi inte satsat stora pengar förgäves. Den skötte sig så bra som man hade anledning att förvänta.

Är det för övrigt inte rent av nödvändigt att idrottsrörelsen, som skall kämpa om själarna med nöjesindustrien och andra långt sämre ungdomsuppfostrande rörelser i vårt moderna samhälle, offrar något på sin reklam? Jag anser för min del inte att den miljon som Melbournespelen kostat svensk idrott är bortkastade pengar. Det ligger ofantligt mycket i ordstävet "Wenn jemand eine Reise tut, so kann er was erzählen". Det som de 96 aktiva svenska olympierna som fick göra jordenruntresan 1956 har att berätta vid hemkomsten var och en på sin ort kommer med all säkerhet att stimulera rekryteringen till idrotten. Det förekommer "drömresor" nästan varje år och det är nu en gång en av elitidrottens främsta lockelser.

Sedan är det en helt annan sak som jag hoppas få tillfälle att återkomma till i ett annat sammanhang nämligen att vi här hemma måste få fullt klart för oss att Sverige inte längre är någon stormakt — inte ens i idrott.

Heat 5: 1) Chapman, Australien 57,8. 2) Woolsey, USA 58,2. 3) Roberts, England 58,3. 4) Babai, Ungern 58,5. 5) Park, Kanada 58,8. 6) Arabani, Filippinerna 60,2. 7) Wan, Hong Kong 60,7.

Semifinal I: 1) Henricks, Australien 55,7. 2) Hanley, USA 56,9. 3) Tani, Japan 57,4. 4) Eminente, Frankrike 58,0. 5) Suzuki, Japan 58,0. 6) Sorokine, Sovjet 58,2. 7) Pucci, Italien 58,8. 8) Pedersoli, Italien 59,0.

Semifinal II: 1) Devitt, Australien 56,4. 2) Chapman, Australien 56,9. 3) Patterson, USA 57,1. 4) Woolsey, USA 58,0. 5) Dobai, Ungern 58,1. 6) Koga, Japan 58,1. 7) Voell, Tyskland 58,6. 8) Roberts, England 58,9.

Finalen:

1) Henricks, Australien 55,4 (olympiskt rekord). 2) Devitt, Australien 55,8. 3) Chapman, Australien 56,7. 4) Patterson, USA 57,2. 5) Hanley, USA 57,6. 6) Woolsey, USA 57,6. 7) Tani, Japan 58,0. 8) Eminente, Frankrike 58,1.

100 m frisim, damer

Tredubbel seger för Australien genom Dawn Fraser på den nya världsrekordtiden 1.02,0, Lorraine Crapp och Faith Leech. Ingen av helsingforsfinalisterna kvar i slutspelet. 1952 års mästarinna, ungerskan Kati Szöke slogs ut redan i sitt försöksheat, där hon blev tvåa på 1.08 bakom amerikanskan Simons. Bästa europeiska i försöken var ungerskan Ordogh med 1.06,5 och i semifinalerna vår Kate Jobson med den nya svenska rekordtiden 1.06,1. Till finalen kom ingen europeiska — för Kate felades en försmädlig tiondels sekund. I de fem försöksheaten startade 35 flickor (41 i Helsingfors). Anita Hellström blev femma av de åtta i första heatet på hyggliga 1.08,5. Svenskan låg fint uppe efter 80 meter men orkade inte riktigt fullfölja sina goda avsikter. I andra heatet fick förkylda Anita Andersson lämna återbud och som tredje svenska gick Kate i elden i fjärde heatet. Hon kom trea efter Leech och Ordogh trots att hon oturligt fick en ordentlig kallsup i vändningen, där hon låg på linje med de främsta. I semifinalen gjorde Kate en insats på toppen av sin förmåga, vilket också rekordtiden skvallrar om. Med litet mera krafter i behåll på sluttampen hade en sensationell finalplats varit hennes.

Medelfinaltiden var 1.04,6 mot 1.07,4 i Helsingfors. För semifinalplats krävdes 1.07,9 (1.08,6), för finalplats 1.06,0 (1.07,4). Jämför vinnartiden 1952 som var 1.06,8! Sveriges olympiska stipulationstid var 1.06,5.

Heat 1: 1) Crapp, Australien 1.03,4 (olympiskt rekord). 2) Rosazza. USA 1.05,5. 3) Stewart, Kanada 1.07,1. 4) Myburgh, Sydafrika 1.07,1. 5) Hellström, Sverige 1.08,5. 6) Sweyd, Belgien 1.08,9. 7) Griffin, Nya Zeeland 1.10,4. 8) Northrop, Kenya 1.12,8.

Heat 2: 1) Simons, USA 1.06,5. 2) Szoke, Ungern 1.08,0. 3) Jansen, Tyskland 1.08,3. 4) Vouaux, Frankrike 1.08,6. 5) Ewart, England 1.08,8. 6) Smimada, Japan 1.11,8.

Heat 3: 1) Rowe, Nya Zeeland 1.05,9. 2) Gyenge, Ungern 1.06,6. 3) Klomp, Tyskland 1.07,7. 4) Frost, Frankrike 1.08,8. 5) Barron, Mexico 1.09,5. 6) Sato, Japan 1.10,3. 7) Lozada, Filippinerna 1.13,7.

Heat 4: 1) Leech, Australien 1.04,9. 2) Ordog, Ungern 1.06,5. 3) Jobson, Sverige 1.07,3. 4) Roberts, Sydafrika 1.07,9. 5) Steffin, Tyskland 1.08,1. 6) Jinno, Japan 1.08,8. 7) Priestly, Kanada 1.09,2.

Heat 5: 1) Fraser, Australien 1.02,4. 2) Myburgh, Sydafrika 1.05,1. 3) Grant, Kanada 1.05,1. 4) Mann, USA 1.05,4. 5) Hogben, England 1.08,5. 6) Sandrall, Frankrike 1.09,9. 7) Rivner, Israel 1.10,3.

Semifinal I: 1) Fraser, Australien 1.03,0. 2) Leech, Australien 1.05,2. 3) Rosazza, USA 1.05,9. 4) Myburgh, Sydafrika 1.06,0. 5) Gyenge, Ungern 1.06,4. 6) Ordog, Ungern 1.06,9. 7) Stewart, Kanada 1.06,9. 8) Klomp, Tyskland 1.07,9.

Semifinal II: 1) Crapp, Australien 1.03,1. 2) Roe, Nya Zeeland 1.05,3. 3) Grant, Kanada, 1.05,5. 4) Mann, USA 1.05,5. 5) Simons, USA 1.06,1. 6) Jobson, Sverige 1.06,1.7) Roberts, Sydafrika 1.06,6. 8) Myburgh, Sydafrika 1.06,7.

Finalen:

1) Fraser, Australien 1.02,0 (världsrekord). 2) Crapp, Australien 1.02,3. 3) Leech, Australien 1.05,1. 4) Rosazzo, USA 1.05,2. 5) Grant, Kanada 1.05,4. 5) Mann, USA 1.05,6. 7) Roe, Nya Zeeland 1.05,6. 8) Myburgh, Sydafrika 1.05,8.

400 m frisim, herrar

Australien—Japan—USA. Murray Rose disponerade sitt lopp suveränt, lät Yamanaka och Breen leda första 100 meterna, gick upp jämsides vid 200, tog kommandot till 300 och var mer än två sek. snabbare än huvudkonkurrenterna på slutlängderna. Ingen av helsingforsfinalisterna var med i slutuppgörelsen. Mästerskapsförsvararen Jean Boiteux slogs ut på 4.37,9. Hans vinnartid 1952 hade räckt till en tredjeplacering i Melbourne. Bästa europé var nu österttysken Zierold, som blev finalfemma på 4.34,6. Vår armskadade mästare Per-Olof Östrand simmade i andra heatet och låg väl framme i spetsen efter 200 meter men orkade inte fullfölja sina intensioner utan simmade "enarmad" i mål som sexa bland de åtta på 4.45,9. Totalt placerade den tiden honom på 20:de plats bland de 32 startande. Käyhkö blev trea i tredje heatet på 4.49,6.



Hoforskometen Per Olof Östrand och gamle bekantingen från Helsingfors, fransmannen Boiteux.

Medelfinaltiden var 4.34,1 mot 4.37,2 i Helsingfors. För finalplats krävdes 4.37,6 (4.44,2). Sveriges olympiska stipulationstid var 4.36,0.

Heat 1: 1) O'Halloran, Australien 4.36,9. 2) Nononshita, Japan 4.37,4. 3) Romani, Italien 4.37,6. 4) Woolsey, USA 4.38,2. 5) Santos, Brasilien 4.48,8. 6) Babol, Filippinerna 4.53,4. 7) Wan, Hong Kong 5.02,6.

Heat 2: 1) Wardrop, England 4.39,8. 2) Briscoe, Sydafrika 4.41,4. 3) Onekea, USA 4.41,6. 4) Kohler, Tyskland 4.43,5. 5) Nasution, Indonesien 4.44,0. 6) Östrand, Sverige 4.45,9. 7) Martinez, Columbia 4.51,4. 8) Martin, Cuba 4.58,2.

Heat 3: 1) Breen, USA 4.35,7. 2) Duncan, Sydafrika 4.46,7. 3) Käyhkö, Finland 4.49,6. 4) Noda, Japan 4.49,9. 5) Monterret, Frankrike 4.52,6.

Heat 4: 1) Winram, Australien 4.34,5. 2) Boiteux, Frankrike 4.37,9. 3) Slater, Kanada 4.40,4. 4) McKechnie, England 4.42,6. 5) Nikitine, Sovjet 4.42,8. 6) Steuart, Sydafrika 4.43,0. 7) Sailani, Filippinerna 4.49,0.

Heat 5: 1) Rose, Australien 4.31,7. 2) Yamanaka, Japan 4.31,8. 3) Zierold, Tyskland 4.35,7. 4) Ats, Ungern 4.47,6. 5) Collignon, Frankrike 4.49,3.

Finalen:

1) Rose, Australien (1.03,1, 1.08,5, 1.08,9, 1.06,8) 4.27,3. 2) Yamanaka, Japan (1.02,6, 1.09,0, 1.09,7, 1.09,1) 4.30,4. 3) Breen, USA (1.02,6, 1.09,4, 1.10,4, 1.10,1) 4.32,5. 4) O'Halloran, Australien (1.05,4, 1.08,8, 1.09,9, 1.08,8) 4.32,9. 5) Zierold, Tyskland (1.03,5, 1.10,9, 1.11,9, 1.08,3) 4.34,6. 6) Winram, Australien (1.05,3, 1.09,4, 1.10,7, 1.09,5) 4.34,9. 7) Nononshita, Japan (1.04,4, 1.10,8, 1.12,3, 1.10,7) 4.38,2. 8) Romani, Italien (1.04,6, 1.11,0, 1.13,8, 1.12,3) 4.41,7.

400 m frisim, damer

Överlägsen australisk dubbelseger genom fenomenet Lorraine Crapp, som satte olympiskt rekord med 4.54,6, och 100-metersmästarinnan Dawn Fraser. De båda öpppnade på 1.06,9 och Crapp passerade 200 på 2.20,8 samt 300 på 3.36,7. Ragnhild Hvegers en gång som oslagbart ansedda världsrekord på 5.00,1 sattes i 25-metersbassäng. Nu var det 50-meterspool. Helsingforssegrarinnan Valerie Gyenge var sist i finalen på 5.21,0. Hennes tid 1952, som var 5.12,1, hade nu räckt för en fjärdeplacering. Hennes landsmaninna Eva Székly var sexa 1952 på 5.17,9 och nu femma på 5.14,2. De sprintertränade svenskorna hade inte mycket att hämta i denna hårda konkurrens. Karin Larsson, trea i första försöksheatet bakom Gyenge och fransyskan Heda Frost, kom totalt på 12:e plats bland de 26 startande med 5.18,3 (1.13,2, 2.34,6, 3.58,5), Birgitta Wängberg kom på 19:e plats med 5.27,0 (1.12,8, 2.36,4, 4.02,9) och Anita Hellström på 23:e plats med 5.29,2 (1.12,3, 2.35,9, 4.03,3).

Medelfinaltiden var 5.10,2 mot 5.17,9 i Helsingfors. För finalplats krävdes 5.14,2 (5.22,1). Sveriges olympiska stipulationstid var 5.12,0.

Heat 1: 1) Gyenge, Ungern 5.14,2. 2) Frost, Frankrike 5.14,4. 3) Larsson, Sverige 5.18,3. 4) Whittal, Kanada 5.21,7. 5) Griffin, Nya Zeeland 5.31,0. 6) Lozada, Filippinerna 5.34,2.

Heat 2: 1) Shriver, USA 5.07,6. 2) Morgan, Australien 5.07,8. 3) Kunzel, Tyskland 5.20,8. 4) Priestley, Kanada 5.27,5. 5) Hellström, Sverige 5.29,2. 6) Gouverneur, Frankrike 5.29,7.

Heat 3: 1) Fraser, Australien 5.02,5. 2) Ruuska, USA 5.10,3. 3) Szekely, Ungern, 5.10,5. 4) Roberts, Sydafrika 5.16,8. 5) Thomas, Frankrike 5.23,9. 6) Wängberg, Sverige 5.27,0. 7) Wada, Japan 5.27,2.

Heat 4: 1) Crapp, Australien 5.00,2. 2) Gray, USA 5.16,7. 3) Myburgh, Sydafrika 5.16,8. 4) Roe, Nya Zeeland 5.18,5. 5) Girwan, England 5.23,6. 6) Aranda, Mexico 5.24,2. 7) Otaka, Japan 5.28,7.

Finalen:

1) Crapp, Australien, 100 m 1.06,9, 200 m 2.20,8, 300 m 3.36,7, 400 m 4.54,6. 2) Fraser, Australien, 100 m 1.06,9, 200 m 2.21,3, 300 m 3.40,2, 400 m 5.02,5. 3) Ruuska, USA, 100 m 1.09,2, 200 m 2.28,3, 300 m 3.47,9, 400 m 5.07,1. 4) Schriver, USA 5.12,9. 5) Szekely, Ungern 5.14,2. 6) Morgan, Australien 5.14,3. 7) Frost, Frankrike 5.15,4. 8) Gyenge, Ungern 5.21,0.

1500 m frisim, herrar

En ny taktikseger för simningarnas ende dubbelsegrare Murray Rose framför det japanska spurtfenomenet Yamanaka, som var nära den stora sensationen. George Breen blev bara trea, sedan han offrat de bästa krafterna i sitt försöksheat, där han satte nytt världsrekord med 17.52,9 efter ett otroligt lopp. Den amerikanske sluggern — Rose är stilsimmaren, Yamanaka den välsynkroniserade maskinen med underligt ryckig gång — öppnade med sitt ettriga armsim med 1.02,4 på 100, 2.13,4 på 200, 3.25,6 på 300 och 4.38,6 på 400 meter, men därefter drog Rose obönhörligt ifrån. Yamanaka, som hade Breen mellan sig och Rose, avgjorde kampen om silvermedaljen till sin favör, sedan 1200 meter avverkats. Ingen av helsingforsfinalisterna deltog i detta världens hittills bästa 1500-meterslopp. Bäst av 1952 års män var Boiteux, som blev finalsexa på utomordentliga 18.38,3. I Helsingfors hade han 19.12,3. Ungraren Csordas hade 19.44,2 (19.26,2) och sydafrikanen Duncan 19.58,5 (19.12,1). Ford Konnos segrartid 1952 var 18.30 och skulle nu ha räckt till en femteplacering. Rose vann på 18.04,1.

Medelfinaltiden var 18.26,9 mot 19.01 i Helsingfors. För finalplats krävdes 18.51,6 (19.10,3). Sveriges olympiska stipulationstid var 19.00.

Heat 1: 1) Rose, Australien 18.04,1. 2) Yamanaka, Japan 18.04,3. 3) Slater, Kanada 18.51,6. 4) Montserret, Frankrike 19.17,4. 5) Csordas, ungern 19.44,2.
Heat 2: 1) Winram, Australien 18.35,7. 2) Aoki, Japan 18.36,0. 3) Onekea, USA 19.13,8. 4) Duncan, Sydafrika 19.58,5. 5) Martin, Cuba 19.59,9.
Heat 3: 1) Breen, USA 17.52,9 (världsrekord). 2) Zaborsky, Ungern 19.01,2. 3) Collignon, Frankrike 19.10,8. 4) Sailani, Filippinerna 19.16,8. 5) Androssov, Sovjet 19.22,6. 6) Reich, Tyskland 19.28,6.
Heat 4) 1) Garretty, Australien 18.27,4. 2) Boiteux, Frankrike 18.46,6. 3) Yagi, Japan 18.57,3. 4) Radcliff, USA 19.09,6.
Finalen:
1)Rose, Australien (1.04,8, 2.14,7, 3.27,3, 4.39,6, 5.52,2, 7.05,8, 8.18,8, 9.31,8, 10.43,7, 11.55,8, 13.08,0, 14.20,7, 15.34,0, 16.47,0) 17.58,9. 2) Yamanaka Japan (1.05,1, 2.15,4, 3.27,5, 4.39,9, 5.52,8, 7.05,3, 8.18,8, 9.31,6, 10.45,0, 11.57,8, 13.10,8, 14.24,8, 15.38,1, 16.51,4) 18.00,3. 3) Breen, USA (1.04,5, 2.14,6, 3.27,1, 4.39,6, 5.52,4, 7.05,2, 8.18,3, 9.31,8, 10.44,6, 11.57,1, 13.1,09, 14.24,6, 15.39,3, 16.54,3) 18.08,2. 4) Garretty, Australien 18.26,5. 5) Slater, Kanada 18.38,1. 6) Boiteux, Frankrike 18.38,3. 7) Aoki, Japan 18.38,3. 8) Winram, Australien 19.06,2.

200 m bröstsim, herrar

Inte oväntat japansk dubbelseger genom Furukawa—Yoshimura. Den förre, som håller världsrekorden på 2.31,0 (med det nu förbjudna undervattensimmet), satte i finalen olympiskt rekord på 2.34,7, en tid som endast ligger 0,3 sek. över den australiske fjärilsimmaren Davies segerresultat i Helsingfors. I försöket hade Furukawa 2.36,1 och fick kämpa hårt om tätplatsen med dansken Knud Gleie, som hade 2.36,4. I finalen satsade inte vår danske vän lika friskt — 1.13 i stället för 1.12 som utgångsfart — och tröttnade fortare samt nådde mål som sexa på 2.40. Finalens överraskning var ryssen Iounitchev, som säkrade bronsmedaljen efter att ha givit silvermedaljören Yoshimura järnhård kamp fram till målkaklet. Ett tråkigt intermezzo var diskningen av tysken Herbert Klein för oren benkick. Rösterna i tävlingsjuryn var 2—2 med tävlingsledaren, belgaren de Raeves röst avgörande. Bertil Sällfors ville liksom japanen Abe fria tysken, som vann sitt försöksheat på en tid under 2.40. Klein hade samma benspark i Helsingfors utan att diskas. 21 man startade, fem "diskades".

Medelfinaltiden var 2.38,3 mot 2.37,5 i Helsingfors, där fjärilsim var tillåtet som bröstsim. För finalplats krävdes 2.43,0 (2.39,1). Sveriges olympiska stipulationstid var 2.40,6.

Heat 1: 1) Furukawa, Japan 2.36,1. 2) Gleie, Danmark 2.36,4. 3) Dossaev, Sovjet 2.43,9. 4) Kozma, Belgien 2.48,4. 5) Khan, Indien 3.17,0. Mobiblia, Brasilien och Nabiula, Filippinerna diskvalificerade.
Heat 2: 1) Zasseda, Sovjet 2.40,1. 2) Gathercole, Australien 2.40,2. 3) Sanguily, Cuba 2.41,8. 4) Kohn, Luxemburg 2.50,9. 5) Szivos, Ungern 3.18,7. Gomez, Columbia och Klein, Tyskland diskvalificerade.
Heat 3: 1) Yoshimura, Japan 2.38,6. 2) Iounitchev, Sovjet 2.41,2. 3) Broussard, Frankrike 2.43,0. 4) Desmit, Belgien 2.43,5. 5) Warlkden, England 2.47,1. 6) Hughes, USA 2.52,2. Rasul, Pakistan diskvalificerads.
Finalen:
1) Furukawa, Japan 2.34,7 (olympiskt rekord). 2) Yoshimura, Japan 2.36,7. 3) Iounitchev, Sovjet 2.36,8. 4) Gathercole, Australien 2.38,7. 5) Zasseda, Sovjet 2.39,0. 6) Gleie, Danmark, 2.40,0. 7) Sanguily, Cuba 2.42,0. Broussard, Frankrike diskvalificerad.

200 m bröstsim, damer

Heleuropeisk gren med två fruar och mammor i täten, nämligen tyskan Ursula Happe och 1952 års mästarinna, ungerskan Eva Székely. Inga sensationstider men oerhört jämnt med hela finalfältet samlat på 2.53,1—2.59,2. En bra poäng: 1952 blev engelskan Gordon trea och ungerskan Killerman fyra och båda hade 2.57,6. Nu blev Killerman femma och Gordon sexa och båda hade 2.56,1. Helsingforstvåan och förra världsrekordinnehavarinnan Eva Novak-Gerard blev utslagen på 3.02,7. Lika illa gick det för danskan Jytte hansen, som hade 2.59,8.

Medelfinaltiden var 2.55,9 mot 2.57,7 i Helsingfors. För finalplats krävdes 2.58,2 (2.59,6). Sveriges olympiska stipulationstid var 3 min. "blankt".

Heat 1: 1) Happe, Tyskland 2.54,1. 2) Killerman, Ungern 2.54,6. 3) Gordon, England 2.55,4. 4) Sears, USA 2.58,2. 5) Goossens, Belgien 3.00,5. 6) Zennaro, Italien 3.05,2.
Heat 2: 1) Szekely, Ungern 2.55,8. 2) Jericeviv, Jugoslavien 2.56,0. 3) Ten Elsen, Tyskland 2.57,5. 4) Gosden, England 2.58,2. 5) Hansen, Danmark 2.59,8. 6) Novak-Gerard, Belgien 3.02,7. 7) Evans, Australien 3.03,6. 8) Tobing, Indonesien 3.14,2.
Finalen:
1) Happe, Tyskland 2.53,1. 2) Szekely, Ungern 2.54,8. 3) Ten Elsen, Tyskland 2.55,1. 4) Jericeviv, Jugoslavien 2.55,8. 5) Killerman, Ungern 2.56,1. 6) Gordon, England 2.56,1. 7) Sears, USA 2.57,2. 8) Gosden, England 2.59,2.

100 m ryggsim, herrar

En oväntad dubbelseger för omöjliga Australien. Favoriten Theile på olympiska rekordtiden 1.02,2 — tiondelen från världsrekordet — följdes av Monckton. 1952 års olympiamästare Oyakawa blev sist i finalen på 1.06,9. I Helsingfors hade han 1.05,4, som nu skulle räckt för en sjätteplacering. Världsrekordhållaren Bozon blev utslagen i semifinalen med 1.06,5. En fransman blev likväl bäste europé, nämligen det nya fyndet Christophe, som blev finalfyra på 1.04,9.

Medelfinaltiden var 1.04,8 mot 1.07,2 i Helsingfors. För semifinalplats krävdes 1.07,5 (1.09,9) och för finalplats 1.06,5 (1.08,6). Sveriges olympiska stipulationstid var 1.06,5.

Heat 1: 1) Christophe, Frankrike 1.04,2. 2) Hayres, Australien 1.04,4. 3) Magyar, Ungern 1.06,1. 4) Wiggins USA 1.06,2. 5) Rigby, England 1.06,9. 6) Nazir, Pakistan 1.10,7.
Heat 2: 1) Sykes, England 1.06,2. 2) Tomita, Japan 1.06,4. 3) Bozon, Frankrike 1.06,4. 4) Miersch, Tyskland 1.07,5. 5) Hurring, Nya Zeeland 1.07,5. 6) Cayco, Filippinerna 1.11,6.
Heat 3: 1) Theile, Australien 1.04,3. 2) Oyakawa, USA 1.05,2. 3) Hase, Japan 1.06,3. 4) Brockway, England 1.07,7. 5) Goncalves, Brasilien 1.07,9. 6) Kin-Man, Hong Kong 1.14,0.
Heat 4: 1) Monckton, Australien 1.03,4. 2) McKinney, USA 1.06,0. 3) Pfeiffer, Tyskland 1.06,7. 4) Baick, Tjeckoslovakien 1.06,9. 5) Coignot, Frankrike 1.07,5. 6) Ninomiya, Japan 1.09,2. 7) Lim, Malaya 1.12,4.

Semifinal I: 1) Monckton, Australien 1.04,1. 2) Theile, Australien 1.04,8. 3) Oyakawa, USA 1.05,0. 4) Sykes, England 1.06,5. 5) Tomita, Japan 1.06,5. 6) Pfeiffer, Tyskland 1.07,6. 7) Magyar, Ungern 1.07,6. 8) Baick, Tjeckoslovakien 1.07,9.

Semifinal II: 1) Christophe, Frankrike 1.04,6. 2) Hayres, Australien 1.05,0. 3) McKinney, USA 1.05,3. 4) Wiggins, USA 1.06,4. 5) Bozon, Frankrike 1.06,5. 6) Hase, Japan 1.06,5. 7) Miersch, Tyskland 1.06,6. 8) Rigby, England 1.07,6.

Finalen:
1) Theile, Australien 1.02,2 (olympiskt rekord). 2) Monckton, Australien 1.03,2. 3) McKinney, USA 1.04,5. 4) Christophe, Frankrike 1.04,9. 5) Hayres, Australien 1.05,0. 6) Sykes, England 1.05,6. 7) Wiggins, USA 1.05,8. 8) Oyakawa, USA 1.06,9.

100 m ryggsim, damer

Även om holländskorna startat i Melbourne tror jag att engelskan Judith Grinham hemfört guldmedaljen. Nu hade hon visserligen en otroligt hård duell med amerikanskan Cone och landsmaninnan Edwards, men någon tvekan om vem som vann loppet fanns inte hos måldomarna, ehuru amerikanskan fick samma tid — nytt olymiskt rekord — som engelskan. Ingen av 1952 års finalister kvalificerade sig för slutloppet i Melbourne. Bäst av gamla gardet var Stewart från Nya Zeeland, trea i Helsingfors på 1.15,8, nu utslagen på 1.14,4. Polskan Gellner, som slog Margareta Westeson med dryga två sekunder vid landskampen i Varberg (1.15,8 mot 1.17,9) blev nu utslagen på 1.16,2.

Medelfinaltiden var 1.13,7 mot 1.16,1 i Helsingfors. För finalplats krävdes 1.15,0 (1.17,5). Sveriges olympiska stipulationstid var 1.15,3.

Heat 1: 1) Grinham, England 1.13,1. 2) Both, Rumänien 1.15,8. 3) Klipova, Sovjet 1.16,1. 4) Marchino, USA 1.16,2. 5) Gellner, Polen 1.16,2. 6) Singleton, Australien 1.17,0. 7) Fisher, Kanada 1.17,5. 8) Sendral, Frankrike 1.19,1.

Heat 2: 1) Cone, USA 1.13,9. 2) Beckett, Australien 1.14,8. 3) Hoyle, England 1.15,0. 4) Pajor, Ungern 1.15,3. 5) Stewart, Nya Zeeland 1.15,4. 6) Abernethy, Sydafrika 1.15,4. 7) Von Giese, Filippinerna 1.20,0.

Heat 3: 1) Edwards, England 1.13,0. 2) Barber, Kanada 1.14,3. 3) Schmidt, Tyskland 1.14,8. 4) Murphy, USA 1.14,8. 5) Huntingford, Australien 1.16,0. 6) Gould, Nya Zeeland 1.17,5. 7) Temes, Ungern 1.17,6. 8) Gultom, Indonesien 1.21,7.

Finalen:
1) Grinham, England 1.12,9 (olympiskt rekord) 2) Cone, USA 1.12,9. 3) Edwards, England 1.13,1. 4) Schmidt, Tyskland 1.13,4. 5) Murphy, USA 1.14,1. 6) Hoyle, England 1.14,3. 7) Barber, Kanada 1.14,3. 8) Beckett, Australien 1.14,7.

100 m fjärilsim, damer

En grann amerikansk uppvisning. Shelley Mann vann säkert på den nya olympiska rekordtiden 1.11 "blankt" — det bästa resultatet som nåtts på 50-metersbana och vilket kommer att gälla som världsrekord från den 1 maj 1957. De gracila USA-flickorna var mycket mjuka och satt inne med en häpnadsväckande kondition. Överraskande nog startade endast 12 flickor i grenen. Sist i finalen blev kanadensiskan Barber, som bara 20 minuter tidigare deltagit i ryggsimfinalen. Är det verkligen taktiskt riktigt att matcha en vek 15-åring så hårt?

Medelfinaltiden var 1.15,1. För finalplats krävdes 1.17,4 (europamästarinnan Jutta Langenaus tid). Sveriges olympiska stipulationstid var 1.16,0.

Heat 1: 1) Mann, USA 1.11,2. 2) Ramey, USA 1.13,4. 3) Barber, Kanada 1.16,2. 4) Skupilova, Tjeckoslovakien 1.17,7. 5). Giles, Australien 1.19,4.
Heat 2: 1) Bainbridge, Australien 1.14,4. 2) Sears, USA 1.15,1. 3) Littomericzky, Ungern 1.15,2. 4) Whittall, Kanada 1.16,9. 5) Langenau, Tyskland 1.17,4. 6) Morton, England 1.17,7. 7) Luslen, Frankrike 1.19,8.

Finalen:
1) Mann, USA 1.11,0 (olympiskt rekord). 2) Ramey, USA 1.11,9. 3) Sears, USA 1.14,4. 4) Littomerczky, Ungern 1.14,9. 5) Bainbridge, Australien 1.15,2. 6) Langenau, Tyskland 1.17,4. 7) Whittall, Kanada 1.17,9. 8) Barber, Kanada 1.18,4.

200 m fjärilsim, herrar

Den amerikanske världsrekordhållaren Yorzyk (2.16,7 på 25-yardsbana) satte olympiskt rekord redan i försöksheatet med 2.18,6, där han slog bäste australiensaren, den gamle världsrekorddödaren i frisim John Marshall med 8,2 sek. Japanen Ishimoto kunde inte heller bjuda något verkligt svårt motstånd åt amerikanen i finalen utan fick i stället uppbjuda alla sina krafter för att hålla europamästaren Tumpek stången. Det fanns måldomare som ansåg att ungraren var före japanen i mål. Engelsmannen Symonds var inte i samma slag som i Moskva ett år tidigare, då han slog Tumpek. Nu blev han utslagen med bred marginal.

Medelfinaltiden var 2.26,1 och för finalplats krävdes 2.29,9. Sveriges olympiska stipulationstid var 2.33,7.

Heat 1: 1) Yorzyk, USA 2.18,6 (olympiskt rekord) 2) Marshall, Australien 2.26,8. 3) Popesce, Rumänien 2.29,9. 4) Pirolley, Frankrike 2.30,1. 5) Ats, Ungern 2.31,1. 6) Ocampo, Mexico 2.41,4.

Heat 2: 1) Ishimoto, Japan 2.24,2. 2) Wilkinson, Australien 2.27,2. 3) Rios, Mexico 2.28,1. 4) Nelson, USA 2.29,4. 5) Nabiula, Filippinerna 3.03,2. 6) Khan, Indien 3.06,3.

Heat 3: 1) Tumpek, Ungern 2.23,3. 2) Weber, Tyskland 2.34,4. 3) Symonds, England 2.35,7. 4) Lozada, Filippinerna 2.43,5. 5) Park, Kanada 2.47,2. 6) Ghazi, Pakistan 2.48,0. 7) Fong, Malaya 2.56,0.

Finalen:
1) Yorzyk, USA 2.19,3. 2) Ishimoto, Japan 2.23,8. 3) Tumpek, Ungern 2.23,9. 4) Nelson, USA 2.26,6. 5) Marshall, Australien 2.27,2. 6) Rios, Mexico 2.27,3. 7) Wilkinson, Australien 2.29,7. 8) Popesce, Rumänien 2.31,0.

Lagsim 4 x 100 m, damer

De australiska världsrekordflickorna fick slåss för segern mot de fantastiskt kämpastarka amerikanskorna. Båda lagen gick under gamla världsrekordet med resp. 4.17,1 och 4.19,2. I segrarlaget hade Fraser 1.04, Leech 1.05,3, Morgan 1.04,7 och Crapp 1.03,1. Den stora stjärnan i USA-laget var Shelley Mann med 1.03,9 på andra sträckan. Tyskland var bästa



Svenskorna blev 6:a i lagsim 4×100 m — fr. v. Karin Larsson, Ran, Kate Jobson, Varberg, Birgitta Wängberg, SKK, Anita Hellström, Neptun och reserven Anita Andersson, Najaden.



En sextett från Australien med massor av medaljer i det olympiska bagaget — det är från vänster guldmedaljörerna Jon Henricks och Dawn Fraser, silver- och guldmedaljörerna John Devitt och Lorraine Crapp samt bronsmedaljörerna Gary Chapman och Faith Leech.

europalag på fjärde plats med 4.26,1 och Sverige skötte sig utmärkt genom att bli finalsexa på den nya svenska rekordtiden 4.30 "blankt" före så välrenommerade nationer som Ungern och England. 1952 hade den svenska tiden räckt för bronsmedaljerna. Då segrade Ungern på förra världsrekordtiden 4.24,4, som nu hade räckt till en tredjeplacering. Våra flickor överträffade faktiskt sig själva. I försöket nådde de 4.30,1 i andra heatet och slog därigenom bort Japan och Frankrike från finalen. Anita Hellström startade med 1.08,3, Birgitta Wängberg fortsatte med 1.07,7, Karin Larsson med 1.07,4, varpå Kate Jobson avslutade med 1.06,7. I finalen, där flickorna simmade i samma ordningsföljd, hade Anita 1.08,8, Birgitta 1.07,7, Karin 1.07,4 och Kate 1.06,1.

Medelfinaltiden var 4.26,7 mot 4.35,1 i Helsingfors. För finalplats krävdes 4.34,6 (4.42,7). Sveriges olympiska stipulationstid var 4.36,0.

Heat 1: 1) Sydafrika (Myburgh 1.07,3, Roberts 1.06,5, Abernethy 1.08,2, Myburgh 1.04,8) 4.26,8. 2) USA (Brey 1.07,9, Simons 1.05,5, Knapp 1.08,2, Shriver 1.05,7) 4.27,3. 3) Tyskland (Kuenzel 1.07,6, Haase 1.05,5, Jansen 1.07,0, Klomp 1.07,4) 4.27,5. 4) England (Hogben 1.08,3, Girvan 1.08,6, Ewart 1.09,3, Grinham 1.07,4) 4.34,6. 5) Frankrike (Vouaux 1.08,4, Gouverneur 1.10,4, Sendral 1.10,6, Frost 1.07,2) 4.36,6.

Heat 2: 1) Australien (Gibson 1.06,4, Morgan 1.05,4, Fraser 1.07,3, Leech 1.05,9) 4.25,0. 2) Ungern (Dr. Temmes 1.07,1, Littomericzky 1.07,1, Szoke 1.07,0, Gyenge 1.06,9) 4.28,1. 3) Kanada (Grant 1.06,7, Priestley 1.07,7, Barber 1.08,1, Stewart 1.06,8) 4.29,3. 4) Sverige (Hellström 1.08,3, Wängberg 1.07,7, Larsson 1.07,4, Jobson 1.06,7) 4.30,1. 5) Japan (Jinno 1.07,8, Waba 1.08,1, Sato 1.08,8, Otaka 1.11,3) 4.35,8.

Finalen:

1) Australien (Fraser 1.04,0, Leech 1.05,3, Morgan 1.04,7, Crapp 1.03,1) 4.17,1 (världsrekord). 2) USA (Russka 1.06,3, Mann 1.03,9, Simons 1.04,6, Rosazza 1.04,4) 4.19,2. 3) Sydafrika (Myburgh 1.07,7, Roberts 1.05,3, Abernethy 1.08,0, Myburgh 1.04,7) 4.25,7. 4) Tyskland (Kuenzel 1.06,6, Haase 1.06,7, Jansen 1.05,7, Klomp 1.07,1) 4.26,1. 5) Kanada (Stewart 1.07,1, Priestley 1.07,1, Barber 1.07,5, Grant 1.06,6) 4.28,3. 6) Sverige (Hellström 1.08,8, Wängberg 1.07,7, Larsson 1.07,4, Jobson 1.06,1) 4.30,0. 7) Ungern (Littomericzky 1.09,9, Szoke 1.06,7, Dr. Temmes 1.06,7, Gyenge 1.07,8) 4.31,1. 8) England (Hogben 1.08,8, Grinham 1.09,0, Girvan 1.09,4, Ewart 1.08,6) 4.35,8.

Lagsim 4 x 200 m, herrar

Australiens tippade seger blev mer överlägsen än väntat på världsrekordtiden 8.23,6 (O'Halloran 2.06,8, Devitt 2.06,4, Rose 2.06,0, Henricks 2.04,4). USA distanserades med 7,9 sek. trots att vinnartiden i Helsingfors endast överskreds med 0,4 sek. Australien utnyttjade det "glapprum" i tävlingsreglerna som tillåter utbyte av simmare från försök till final — precis som USA gjorde 1952. Av finalisterna hade endast Devitt medverkat i det försökslag, som simmade in på tredje plats bakom överraskande England (8.39,1!) och Sovjet med den förhållandevis medelmåttiga tiden 8.40,2. USA bytte nu ut två man och Japan en. Sovjet svarade i finalen för sensationen att bärga bronsmedaljerna mitt framför näsan på Japan. Bästa europakvartetten på utmärkta 8.34,7 var Sorokine, Stroujanov, Nikolaev, Nikitine. Tyskland, England och Italien svarade också för att Europas aktier hölls vid god kurs. Besvikelser utgjorde Frankrike och Ungern, som blev utslagna på resp. 8.56,5 och 8.57,2. Boiteux simmade bara för halv maskin på sin slutsträcka och hade den sämsta tiden av alla med 2.18,1.

Medelfinaltiden var 8.38,8 mot 8.46,9 i Helsingfors. För finalplats krävdes 8.43,1 (8.59,3). Sveriges olympiska stipulationstid var 8.44,0.

Heat 1: 1) Japan (Suzuki 2.11,8, Tani 2.08,8, Nonoshita 2.10,3, Yamanaka 2.07,0) 8.37,9. 2) USA (Hanley 2.08,7, Jecko 2.09,1, Tenabe 2.12,2, Konno 2.08,3) 8.38,3. 3) Tyskland (Kohler 2.11,7, Reich 2.12,0, Zierold 2.07,8, Bleeker 2.11,0) 8.42,5. 4) Sydafrika (Steuart 2.09,6, Briscoe 2.08,7, Ford 2.12,5, Duncan 2.12,2) 8.43,0. 5) Italien (Dannerlein 2.09,7, Gallenti 2.13,0, Elmi 2.12,7, Romani 2.07,7) 8.43,1.

Heat 2: 1) England (Williams 2.11,7, Roberts 2.13,1, Mc Kechnie 2.06,6, Wardrop 2.07,7) 8.39,1. 2) Sovjet (Stroujanov 2.11,6, Nikolaev 2.08,8, Sarokine 2.10,4, Nikitine 2.08,7) 8.39,5. 3) Australien (Devitt 2.07,5, Chapman 2.08,4, Hamilton 2.15,4, Garetty 2.08,9) 8.40,2. 4) Frankrike (Eminente 2.11,6, Collignon 2.13,4, Jany 2.13,4, Boiteux 2.18,1) 8.56,5. 5) Ungern (Dobay 2.12,8, Csordas 2.16,5, Zabortsky 2.14,7, Ats 2.13,2) 8.57,2. 6) Filippinerna (Arabani 2.15,9, Lozarda 2.16,9, Sailani 2.15,5, Babol 2.17,4) 9.05,7.

Finalen:

1) Australien (O'Halloran 2.06,8, Devitt 2.06,4, Rose 2.06,0, Henricks 2.04,4) 8.23,6 (världsrekord). 2) USA (Hanley 2.08,0, Breen 2.07,7, Woolsey 2.07,0, Konno 2.08,8) 8.31,5. 3) Sovjet (Sokakine 2.07,5, Stroujanov 2.11,5, Nicholeay 2.09,0, Nikitine 2.06,7) 8.34,7. 4) Japan (Koga 2.10,0, Tani 2.08,5, Nonoshita 2.10,5, Yamanaka 2.07,6) 8.36,6. 5) Tyskland (Koehler 2.10,3, Reich 2.12,1, Zierold 2.08,4, Bleeker 2.12,6) 8.43,4. 6) England (Williams 2.11,4, Roberts 2.13,8, McKechnie 2.11,6, Wardrop 2.08,4) 8.45,2. 7) Italien (Dennerlein 2.09,8, Galletti 2.13,4, Emi 2.13,5, Romani 2.09,5) 8.46,2. 8) Sydafrika (Steuart 2.11,2, Briscoe 2.11,8, Ford 2.13,6, Duncan 2.12,9) 8.49,5.

Svikthopp, herrar

Bob Clotworthy, ende kvarvarande i USA:s trippelsegrande helsingforskvartett, vann tipsenligt, men hade inte mexikanaren Capilla totalmissat ett av sina hopp, så vet man inte hur det gått. Genomsnittligt var 1956 års medaljörer sämre än 1952 års. Då vann Browning med medelpoängen 17,44 per hopp och Clotworthy var trea med 15,41. Nu hade den sistnämnde som toppman 15,96, medan trean Capilla hade 15,06. Tre ryssar och den överraskande starke ungraren Gerlach var Europas bidrag i 12-mannafinalen. Bäst lyckades Udalov, som gick in på femte plats halvannan poäng före landsmannen och europamästaren Brener. Den sistnämnde var femma i Helsingfors med en medelpoäng av 13,80 på de 12 hoppen, nu var han sexa med 13,91 som "snitt" på 10. Helge Vasenius från Finland, ensam skandinav i 24-mannagruppen, startade optimistiskt med säkra och högvärderade hopp, låg på femte plats efter tre omgångar men föll tillbaka till 15:e plats på de följande tre och fick inte delta i finalen.

Första avdelningen: McCann, Australien 69,18. Botella, Mexico 78,27. Clotworthy, USA 90,07. Siak, Ungern 74,60. Baba, Japan 77,77. Cann, England 67,96. Tarsey, England 72,65. Patrick, Kanada 75,64. Whitten, USA 89,20. Udalov, Sovjet 83,06. Brener, Sovjet 83,82. Capilla, Mexico 90,24. Mund, Chile 80,54. Pire, Frankrike 74,33. Winther, Australien 71,04. Faulds, Australien 68,84. Walsh, England 58,21. Gerlach, Ungern 80,45. Kasakov, Sovjet 74,68. Vasenius, Finland 73,82. Mabuchi, Japan 70,82. Ranaan, Israel 65,14. Ribeiro, Brasilien 62,07. Harper, USA 83,42.

Finalen:

1) Clotworthy, USA 159,56. 2) Harper, USA 156,23. 3) Capilla, Mexico 150,69. 4) Whitten, USA 148,55. 5) Udalov, Sovjet 140,64. 6) Brener, Sovjet 139,14. 7) Mund, Chile 137,53. 8) Gerlach, Ungern 136,08. 9) Kasakov, Sovjet 129,34. 10)Patrick, Kanada 127,32. 11) Botella, Mexico 127,32. 12) Baba, Japan 126,87.

Svikthopp, damer

Amerikans dubbelseger genom McCormick—Stunyo. Mästarinnans favoritelev, kanadensiskan McDonald hade säkert gått in på andra plats, om hon inte råkat skada armen under pågående tävling. Det var en stark prestation av den blivande mästarinnan (?) att genomföra finalhoppen med en av sprutor nästan förlamad arm. Pat McCormick vann nu på 142,36 poäng mot 147,30 i Helsingfors. Hon var inte mindre än 16,47 p. före tvåan, medan det 1952 endast skilde 7,96 till fransyskan Mady Moreau. Birte Hanson låg sjua bland de 17 startande efter första avdelningen med 62,81, medan "Stintan" Baidinger, som tyvärr inte hittade sin bästa form under australienvistelsen, gick in med ett nödrop på 12:e och sista finalplatsen på 60,30. I den fria avdelningen ramlade Birte tillbaka till nionde plats och "Stintan" kunde inte avancera. Ryskorna var inte heller till sin fördel. Europamästarinnan Tchoumitcheva kom dock på femte plats, men hennes landsmaninna Krutova, som var fyra i Helsingfors på 116,86, blev nu tia på 100,34. Engelskan Welsh, femma 1952, blev överraskande utslagen på 59,45.

Första avdelningen: Tchoumitcheva, Sovjet 65,42. Howard, Australien 53,89. Stunyo, USA 71,04. McCormick, USA 76,80. McDonald, Kanada 73,25. Krutova, Sovjet 61,54. Welsh, England 59,45. Long, England 63,23. McAulay, Australien 60,19. Hanson, Sverige 62,81. Hirose, Japan 56,02. Tsutani, Japan 63,99. Gilders, USA 71,47. Barton, Australien 58,50. Baidinger, Sverige 60,30. Darrigrand, Frankrike 60,48. Dluvass, Sovjet 62,12.

Finalen:

1) McCormick, USA 142,36. 2) Stunyo, USA 125,89. 3) McDonald, Kanada 121,40. 4) Gilders, USA 120,76. 5) Tchoumitcheva, Sovjet 118,50. 6) Long, England 107,61. 7) Darrigrand, Frankrike 106,32. 8) Tsutani, Japan 103,12. 9) Hanson, Sverige 102,19. 10) Krutova, Sovjet 100,34. 11) Dluvass, Sovjet 98,15. 12) Baidinger, Sverige 97,29.

Höga hopp, herrar

Populär revansch för Capilla som tog guldmedaljen med 3/100 poängs marginal till godo på amerikanen Tobian. Fråga är om man inte borde fordra minst helpoäng för utslag i en gren, där det i alla fall är fråga om bedömningsavgöranden. Det var hur som helst en stark tävling, även om inte Capilla kom upp till Sammy Lees poäng i Helsingfors — 152,44 mot 156,28. Capilla var 1952 tvåa med 145,21. Nu skilde föga mer än tre poäng de fyra främsta åt. Ungraren Gerlach var f. ö. fyra och bäste europé, hela 6,30 p. före europamästaren Brener. Vasenius blev 16:e man bland de 22 tävlande.

Första avdelningen: Galkine, Sovjet 68,92. Conner, USA 80,24. Cann, England 60,08. Capilla, Mexico 74.18. Brener, Sovjet 76,56. Walsh, England 62,56. Murphy, Australien 66,29. Farrel, USA 75,07. Tobian, USA 76,77. Gerlach, Ungern 77,77. Mabuchi, Japan 69,76. Siak, Ungern 72,85. Mund, Chile 63,01. Holmes, Australien 58,01. Botella, Mexico 69,39. Capilla, Mexico 78,68. Tchatchba, Sovjet 73,02. Baba, Japan 70,76. Vasenius, Finland 66,63. Tully, Australien 65,49. Patrick, Kanada 67,71. Tarsey, England 68,34.

Finalen:

1) Capilla, Mexico 152,44. 2) Tobian, USA152,41. 3) Conner, USA 149,79. 4) Gerlach, Ungern 149,25. 5) Brener, Sovjet 142,95. 6) Farrell, USA 139,12. 7) Siak, Ungern 138,83, 8) Tchatchba, Sovjet 134,52. 9) Capilla, Mexico 132,74. 10) Botella, Mexico 125,45. 11) Baba, Japan 123,69. 12) Mabuchi, Japan 120,20.

Höga hopp, damer

USA-trippel av samma flickor som i Helsingfors. Ny triumf för McCormick, som nådde dryga fem poäng högre än för fyra år sedan. June Irwin bytte plats med Paula Meyers, men det skilde bara 6/100 poäng mellan flickorna, som var praktiskt taget jämngoda med McCormick. Fransyskan Nicole Pellissard-Darrigrand blev överraskande bästa europeiska genom att försvara sin fjärdeplacering från Helsingfors. Europamästarinnan Karakachiantz blev femma i den rekordhårda tävlingen. Birte Hanson låg sexa futtiga 2,48 p. bakom ledande Meyers och 0,46 framför fransyskan efter fyra av de sex hoppen men fick undervärderade avslutningshopp och föll tillbaka två placeringar. 18 startade, Welsh blev sist i finalen, dit inte den oturligt magsjuka danskan Hanna Laursen kvalificerade sig. Hon blev 17:e på 35,59 p.

Första avdelningen: Barton, Australien 41,96. Proenca, Brasilien 36,71. Laursen, Danmark 35,39. McCormick, USA 51,28. McAulay, Australien 45,67. Long, England 49,15. Karakachiantz, Sovjet 52,19. Welsh, England 46,55. Hanson, Sverige 50,48. Tsutani, Japan 48,45. Jigalova, Sovjet 49,22. Price, Australien 35,28. Darrigrand, Frankrike 50,02. Hirose, Japan 46,15. Pfarrhofer, Australien46,02. Gorokhovskaia, Sovjet 52,64. Irwin, USA 50,81. Myers, USA 52,96.

Finalen:

1) McCormick, USA 84,85. 2) Irwin, USA 81,64. 3) Myers, USA 81,58. 4) Darrigrand, Frankrike 78,80. 5) Karakachiantz, Sovjet 76,95. 6) Jigalova, Sovjet 76,40. 7) Long, England 76,15. 8) Hanson, Sverige 75,21. 9) Gorokhovskaia, Sovjet 73,84. 10) Tsutani, Japan 70,95. 11) Hirose, Japan 69,71. 12) Welsh, England 69,05.

Melbournefacit

Bästa nation:

Australien med 8 guldmedaljer, 4 silvermedaljer och 2 bronsmedaljer. USA, som var bästa simnation i Helsingfors, fick nöja sig med 5 guldmedaljer, 8 silvermedaljer och 7 bronsmedaljer, varav huvudparten togs i hopp.

Olympiska rekord:

I samtliga grenar med undantag för damernas bröstsim, d. v. s. jämna dussinet.

Världsrekord:

Dawn Fraser, Australien, med 1.02,0 på 100 m fritt, George Breen, USA, med 17.52,0 på 1500 m fritt, Australien med 4.17,1 på 4×100 m för damer och Australien med 8.23,6 på 4×200 m för herrar.

Bästa simmare:

Murray Rose, Australien, trefaldig guldmedaljör, nämligen individuellt på 400 och 1500 m fritt samt i laget på 4×200 m.

Bästa simmerska:

Lorraine Crapp, Australien, som vann 400 m i särklass på en tid som låg 17,5 sek. under det gamla olympiska rekordet, som pressade landsmaninnan Dawn Fraser till världsrekord på 100 m fritt och som avgjorde lagkappsimningen till Australiens fördel.



Kate Jobson, som satte nytt svenskt rekord på 100 m fritt — med tiden 1.06,1 — vid OS-tävlingarna i Melbourne.

Guldförsvarare:
Pat McCormick, USA, vann liksom 1952 såväl svikthopp som höga hopp. Ingen annan helsingforsvinnare lyckades försvara sin guldmedalj.

Populäraste vinnare:
Om man undantar de australiska hemmafavoriterna så var det mexikanaren Capilla, som vann höga hopp och revanscherade sig för den fatala miss i svikthoppet, vilket kanske förvandlade guld till brons.

Mest överraskande:
USA-flickornas vassa duell med de fenomenala australienskorna i lagkappsimningen.

Svenska rekord:
Kate Jobson med 1.06,1 på 100 m frisim — snabbaste europeiska simmerskan — samt damlaget Anita Hellström—Birgitta Wängberg—Karin Larsson—Kate Jobson med 4.30,1 i försöket och 4.30 "blankt" i finalen på 4×100 meter — det gamla landslagsrekordet från Polenkampen var på 4.35,8.

Svensk otur:
Per-Olof Östrands infektion.

Svensk i stormcentrum:
Sam Zuckerman som hade det tvivelaktiga nöjet att döma den blodiga polokampen mellan Sovjet och Ungern.

Norrländska Simmästerskapen

Föreningar som önskar arrangera Norrländska simmästerskapen, vilken tävling skall äga rum lördagen den 27 och söndagen den 28 juli, skall hos Svenska Simförbundet ansöka därom senast den 15/2 1957.

Tävlingskalender

Februari
3 Stockholm: DM i lågsvikt
7 Stockholm, Eskilstuna: 1:a omg. inomhusserien i polo
8 Stockholm, Uppsala: 1:a omg. inomhusserien i polo
10 Stockholm: SM i lågsvikt
14 Karlstad: 1:a omg. inomhusserien i polo
17 Karlstad: 1:a omg. inomhusserien i polo

Mars
3 Karlskoga: Pokaltävlingar
16—17 Eskilstuna: DM inomhus för Södermanland
16—17 Malmö: Nationella tävlingar, Skåne—Stockholm
*17 DM inomhus för Närke
18 Uppsala: DM inomhus för Uppland
16—25 Tyskland: Poloturné till Tyskland för landslaget
24 Karlskoga: DM inomhus för Värmland
23—24 Stockholm: DM inomhus
30—31 Göteborg: SM inomhus

April
4—5 Köpenhamn: Damlandskampen
6—7 Stockholm, Malmö: Semifinal i inomhusserien i polo
14 Stockholm: Hellas 20-mannasimning
*27—28 Final i inomhusserien i polo

Maj
19 Stockholm: DM i höga hopp
26 Stockholm: DM i svikt 3 m

Juni
13 Stockholm: DM i komb. höga hopp och livräddning

Juli
*14 JDM i simning och hopp för Södermanland
*14 DM för Hälsingland
14 Hofors, Växjö: SM i polo, div. I
16 Skutskär: DM för Gästrikland
*17 DM för Hälsingland
19 Hofors: DM för Gästrikland
*20—21 DM för Hälsingland
20—21 Jönköping: SM i komb. höga hopp och livräddning
20—21 Växjö: NM i polo
21 Ockelbo: JDM för Gästrikland
21 Enköping: JDM för Uppland
*21 Södermanland—Hessens Landessportförbund
23 Harnäs: DM för Gästrikland
25—26 Stockholm: DM
26 Österby: DM för Uppland
*27—28 Norrländska Simmästerskapen
*27—28 DM i simning och hopp för Södermanland
*27—28 DM för Småland
*27—28 DM för Närke
28 Stockholm: DM
28 Gimo: DM för Uppland

Augusti
2—4 Varberg: SM i simning och hopp
*6 Landskapsmatch Södermanland—Västmanland
11 Eskilstuna, Hofors: SM i polo, div. I
*11 JDM för Småland
*11 JDM för Närke
11—12 Helsingfors: NM i simning och hopp
17—18 Eskilstuna, Växjö: SM i polo, div. I
25 Eskilstuna: Landskapsmatch Södermanland—Östergötland

* *Tävlingsplats ännu icke fastställd.*

Lärdomar från Melbourne

Några synpunkter på OS-hoppningen

— Av Birte Hanson —

En olympiad blir alltid någonting mer än en ren kraftmätning mellan olika nationer och idrottsmän. Den ger också en sammanfattning av alla de tekniska nyheter, som kommit fram under de gånga 4 åren. Detta märks alldeles speciellt i en teknikgren som simhopp, där en olympiad ofta innebär att många "självklara" begrepp ställs på huvudet, och hopparna får resa hem för att lära om. Det är intressant att se, hur man inom hoppningen för varje 4-årsperiod lägger om stil och teknik på många viktiga punkter.

Ingen olympiad har väl bjudit på så många hopptekniska sensationer som OS i London 1948, då den övriga världen för första gången efter krigstidens långa isolering fick se de amerikanska hopparna i aktion och kunde konstatera, att hoppningen i USA delvis tagit sig helt nya vägar. Det var vid dessa spel som den nya revolutionerande skruvtekniken "premiärvisades", det var då som man för första gången fick se sådana hopp som dubbelskruven och 3½ volter framåt.

OS i Helsingfors blev en "mellanolympiad" och kännetecknades av att den övriga världens hoppare försökte ta efter och kopiera vad amerikanarna hade visat upp i London. Osäkerheten var dock stor och missarna på de svåra hoppen många och grova. Den nya skruvtekniken behärskades fortfarande endast av ett fåtal, nämligen hopparna från USA och Mexico. Det enda nya, som kom fram i Helsingfors, var att amerikanarna även börjat tillämpa den nya skruvtekniken, när man roterade "bakvägen", alltså på hopp som 1½ baklänges volt och 1½ Mollbergare.

USA:s dominans minskar

Vad betydde då Melbourne hopptekniskt sett? Ja, nyheterna var inte så många och så revolutionerande som i London, men det som framför allt slog en var att den övriga världen nu i stort sett tagit in amerikanarnas försprång i fråga om ren teknik, och på trampolin även passerat dem i fråga om skönhet i en del hopp, medan amerikanarna däremot fortfarande är överlägsna när det gäller jämnhet och nedslagssäkerhet. Det finns numera många hoppare som skruvar "mera amerikanskt än amerikanarna själva". Ryssarna är oerhört säkra i sina skruvhopp och såväl mexicanarna som framför allt ungrarna har en mjuk och avspänd skruvteknik som man många gånger saknade hos de amerikanska hopparna. I rotationshoppen framåt, såsom 3½ framåt och 2½ Tyska, finns det en mängd hoppare som kan mäta sig med amerikanarna. I baklängesrotationerna är däremot USA:s hoppare fortfarande i en klass för sig.

Helhetsintrycket var alltså att det rent tekniska kunnandet börjar jämnas ut. Den övriga världen har tagit in mycket av försprånget från 1948 och länder som Mexico, Sovjet och Ungern har blivit nya stornationer i simhopp. Karakteriskt för utvecklingen var ju också att USA för första gången på 36 år förlorade en guldmedalj i simhopp, i det att mexicanaren Capilla slog storfavoriten Tobian i höga hopp, och bronsmedaljören Connor hade så när fått se sig slagen av 18-årige ungraren Gerlach som bara hamnade 25 hundradels poäng efter.

Denna utjämning av hoppkunnandet märks också i prislistorna, om man jämför skillnaden i poäng mellan segraren och åttonde man i resp. finaler 1952 och 1956. I herrarnas svikthopp var skillnaden mellan 1:an och 8:an 1952 hela 54 poäng och 1956 endast 23 poäng. I herrarnas höga hopp var motsvarande skillnad 1952 30 poäng och denna gång 18 poäng. I damernas höga hopp skilde det 28 poäng mellan 1:an och 8:an i Helsingfors och bara 9 poäng i Melbourne. Den enda gren, där toppen inte "breddats", är damernas svikt, där skillnaden var 39 poäng 1952 mot 41 poäng nu. Det ansågs också allmänt bland hoppexpertisen därnere, att de olympiska hopptävlingarna i Melbourne var de hittills bästa, och det vore ju f. ö. underligt, om inte utvecklingen inom hoppningen skulle gått samma väg som den gjort inom simningen. Betr. segrarna var kanske resultaten något bättre i Helsingfors, men som sagt: det finns många fler som kan hoppa avancerat numera. Simhoppning av klass är inte längre någon exklusiv amerikansk specialitet.

Akrobatiken hämmar sig

I fråga om avancerade hopp var man framför allt nyfiken på hur de nya "modehoppen" 2½ baklänges volt och 2½ Mollbergare skulle lyckas. De hoppen har ju börjat användas av en hel del hoppare de senaste åren, och man väntade sig att de skulle vara "vardagsmat" för många vid det här laget. Döm om ens förvåning, när det visade sig att ytterst få hoppare vågade sig på sådana konststycken. Av svikthopparna var det endast Whitten och Udalov som tog chansen och använde båda dessa hopp. Capilla och Brener nöjde sig med ett vardera, men ingen av de fyra fick mycket "betalt". Typiskt nog höll sig både ettan och tvåan, Clotworthy och Harper, till de gamla hederliga 1½ baklänges volt och 1½ Mollbergare. Hade Capilla valt 1½ baklänges i stället så hade han även vunnit sviktguldet. Nu fick han bara 2½ och 3 poäng av domarna på 2½ bakåt.

Även 3½ volter framåt från svikten är för osäker för att användas på tävling. Den ende som hade det var Capilla, men han fick inte mer poäng än de andra, som hade 2½ i pik, trots skillnaden i svårighetsgrad på 4 tiondelar och trots att han lyckades relativt bra.

Ett hopp som däremot lönar sig och som praktiskt taget alla bättre hoppare använder från svikt är 2½ Tyska. Det är intressant att göra en jämförelse med Helsingfors på den punkten. Då var det bara Browning och Capilla som hade Tyska med 2½. Nu var det ungefär 15 hoppare som använde det i sin serie, och man såg aldrig någon missa grovt.

Clotworthy skruvekvilibrist

Från 10 meter är 3½ volter framåt i gruppering numera ett "standardhopp". I Helsingfors var det bara 6 hoppare som gjorde 3½, men nu var det minst dubbelt så många, och den största skillnaden från Helsingfors var att nu behärskade man verkligen hoppet. Det hörde till undantagen att någon missade. Två hoppare utförde det i pik, men det lönade sig absolut inte. Detsamma gällde 2½ Tyska i pik. Skillnaden mot gruppering är bara en tiondel i båda fallen.

Den ende som använde 2½ bakåt och 2½ Mollbergare från 10 meter var Tobian, och till skillnad från alla andra, som försökte sig på dem från svikten, var han absolut nedslagssäker. Han har tränat dessa båda hopp i 3 år, och det verkade faktiskt som om det skulle löna sig att gå in för

dem från 10 meter, där man har mer tid på sig att reglera nedslaget. Det var intressant att konstatera, att Tobian i stort sett höll huvudet passivt under hela rotationen och inte jobbade och slet med det tillbakadraget, som förr var det vanliga i alla sådana hopp. Denna nya teknik omhuldades f. ö. varmt av amerikanaren Jack Erickson under kursen i Stockholm förra året.

Vid den avslutande FINA-galan brukar amerikanarna alltid bjuda på hopp, som inte finns i tabellen. Så även denna gång, då sviktsegraren Clotworthy briljerade i sådana saker som tredubbel skruv framåt och 1½ Mollbergare med 2½ skruv från svikten samt 1½ baklänges volt med 2½ skruv från 10 meter. Vackert var det inte och skall man vara ärlig, så måste man säga, att det även för en hoppspecialist är praktiskt taget omöjligt att urskilja vad hopparen gör i luften.

Damerna står givetvis alltid herrarna efter i fråga om avancerad hoppning, och damhoppningen gav inga större tekniska nyheter, men än en gång kunde man konstatera att varje hopperska med självaktning använder de hopp, som bara för 10 år sedan ansågs vara herrarnas privilegium: 2½ framåt, 1½ bakåt, 1½ Mollbergare och 1½ med helskruv från 3 meter och från 10 meter 2½ framåt, handstående med Isander och 1½ med helskruv. Hur skall det inte bli i fortsättningen, när alla hopp blir tillåtna för damer?

Helt ny stående sats

För att övergå till den mera elementära hopptekniken, så kom amerikanarna (och ungrarna) med en nyhet. De hade nämligen övergått till en helt annan sats i de stående hoppen. Efter att tidigare ha fört armarna uppåt-utåt endast till axelhöjd i den stående armföringen, går de numera upp med armarna ända ovanför huvudet samtidigt som de sätter svikten i en extra-gungning med fötterna. Den andra halvan av armföringen kommer därigenom att likna nedhoppet på svikten i ett anlopp, då armarna också "hämtar fart" ända uppifrån och då svikten också redan är i gungning. Denna sats är i och för sig inte något nytt utan har på senare år predikats av exempelvis Papp i Ungern och Weiss i Tyskland, men den har av oss ansetts ge hopparen dålig balans i upphoppet och ej accepterats allmänt. Nu har den emellertid slagit igenom både i USA, Mexico och Ungern, och vad den sämre balansen beträffar kan den elimineras genom att armarna föras långsamt och något framför kroppen på uppvägen.

Damhoppningen ännu svårare

Slutintrycket från Melbourne blev att utvecklingen inom simhoppningen nu börjar stabilisera sig. Det sker inga plötsliga förändringar längre, och akrobatiseringen på den manliga sidan har nog nått sin övre gräns. Det finns visserligen hoppare som Capilla och andra som experimenterat med 4½ volt framåt och dylikt, men man har märkt att det helt enkelt inte går att hinna med mera från de nu fastställda höjderna. Den enda möjligheten att göra mera akrobatik av hoppningen är att höja svikten till 5 meter och trampolinen till 12 meter, men vi får väl hoppas att det inte händer. Tvärtom innebär ju den nya seriebestämmelsen en förenkling av svikthoppningen genom att första avdelningen kommer att bestå av mycket enkla obligatoriska hopp och genom att skruvspecialisterna bara får en chans att göra ett svårt skruvhopp.

På damsidan tror jag däremot att det kommer att hända mycket under den närmaste 4-årsperioden. I och med att alla hopp nu blir tillåtna för damer kommer man säkerligen att få se en hel del dubbelskruvar och annat i damtävlingarna. Ett hopp som Tyska med 2½ från 10 meter görs ju redan av många hopperskor och även 3½ framåt har några försökt sig på. Det är ingen avundsvärd uppgift som den nya generationen hopperskor har framför sig.

Sensationsfynd i norr

Ordet sensation borde inte användas så ofta i begreppet simning, ty allt som sker där kommer inte som överraskningar, utan oftast så är det åratal av träning som ligger bakom en stor framgång. Att lilla 13-åriga Mona Flodström skulle göra ett snabbt genombrott var väntat, och tiden 1.11,0 är inte fy skam. Många 43-or gör om saken?

F. ö. var det över lag fantastiskt spännande simtävlingar MSS arrangerade på årets andra dag, allt vad Skellefteå hade av storsimmare var representerade plus Bodens, Umeås och Munksunds bästa simmare. Tävlingarna inleddes med medaljöverlämning (valör guld) till Lennart Holmgren för god tid på fjärilsim och Eric Forslunds dito i ryggsim.

Vidare kan noteras Eric Forslunds seger i ryggsim över Rolf Olander, som inte verkade vara riktigt fulltränad... samt en lika suverän seger av Anders Strömberg i 100 m bröst. Lennart Holmgren (han som gjorde sensation i SM i Malmö på 100 m fjäril) hade en mycket hård uppgörelse mot Peter Bergengren, men kunde i slutfinishen bärga segern med 1/10. Damernas 100 m bröst blev en enormt grann uppgörelse och endast 1/10 skilde ettan (Gunilla Forsberg från Boden) ifrån de tre övriga startande. Monica Krook som givetvis var besviken över sin insats i frisimmet gjorde bättre ifrån sig i ryggsimmet och vann där som hon ville, fast någon bra tid blev det inte.

Programmet utfylldes med ett flertal 50-meterslopp för de yngre och som avslutning givetvis en polomatch, där Skellefteå mot en komb. av bodensare och munksundare fick en åtråvärd seger över MSS. Hoppuppvisningar inramade tävlingarna och utfördes av B. Jonsson och P. Forslund.

Men därmed var inte kvällen slut... MSS bjöd alla deltagande simmare och simmarfans på en rejäl bullfest och som avslutades med dans i simhallen. En sak som uppskattades i allra högsta grad.

Resultat: 100 m frisim, damer: 1) Mona Flodström, MSS 1.11,0. 2) Monica Krook, BBK 1.13,0. 3) Birgitta Nystedt, USS 1.23,7. 4) Barbro Egerstedt, SSK 1.28.6. *100 m ryggsim, herrar:* 1) Eric Forslund, MSS 1.10,8. 2) Rolf Olander, SSK 1.13,8. 3) Gösta Johansson, MSS 1.17,0. *100 m ryggsim, pojkar:* 1) Per Forslund, MSS 1.20,8. 2) Tage Lundmark, MSS1.24,0. *100 m bröstsim, damer:* 1) Gunilla Forsberg, BBK 1.35,9. 2) Birgitta Andersson, USS 1.35,9. 3) Monica Berg, BBK 1.35,9. 4) Margareta Wassberg, MSS 1.35,9. *100 m bröstsim, herrar:* 1) Anders Strömberg, MSS 1.20,0. 2) Gunnar Björklund, SSK 1.24,2. 3) Lennart Säve, BBK 1.27,0. 4) Rolf Bergwall, BBK 1.30,0. *50 m fjärilsim, herrar:* 1) Lennart Holmgren, MSS 29,7. 2) Peter Bergengren, SSK 29,8. 3) Curt Furberg, SSK 30,8. *50 m frisim, pojkar:* 1) Bengt Furberg, SSK 28,2. 2) Lennart Säve, BBK 28,5. 3) G. Friman, BBK 31,0. *100 m ryggsim, damer:* 1) Monica Krook, BBK 1.24,4. 2) Mona Flodström, MSS 1.27,5. 3) Eva Björklund, SSK 1.33,3. *100 m frisim, herrar:* 1) Peter Bergengren, SSK 1.00,9. 2) Rolf Olander, SSK 1.02,6. 3) Curt Furberg, SSK 1.02,6. 4) Eric Forslund. MSS 1.03,1.

A-ström.

Allsvenska simserien

Bröstsim
B-jun. 100 m



GRUPP I
HERRAR

Seniorer:

1. Simklubben Poseidon	7.673.4
2. Jönköpings Sim- o. Livr.skap	7.586.4
3. Upsala Simsällskap	7.289.1
4. Munksunds Simsällskap	6.765.5
5. Karlskrona Simsällskap	6.570.3
6. Örebro Simsällskap	6.391.7
7. Trelleborgs Simsällskap	6.160.1
8. Eskilstuna Simsällskap	6.130.7
9. Karlstads Simsällskap	5.805.5

Individuellt:

1) Rolf Junefelt, Jönköpings SLS 2.40,8. 2) Lennart Brock, Poseidon 2.48,8. 3) Ebban Allard, Poseidon 2.49,5. 4) Tore Persson, Upsala SS 2.52,0. 5) Rolf Dahl, Poseidon 2.53,8. 6) Rolf Friberg, Jönköpings SLS 2.53,8. 7) Anders Strömberg, Munksunds SS 2.56,8. 8) Mats Jansson, Upsala SS 2.58,0. 9) Zune Norén, Örebro SS 2.59,8. 10) Gunnar Friberg, Karlskrona SS 2.59,8. 11) Åke Liljekvist, Poseidon 3.01,2. 12) G. Pettersson, Upsala SS 3.03,4. 13) Bertil Karlsson, Upsala SS 3.05,4. 14) Lars Evert Samuelsson, Karlskrona SS 3.05,6. 15) Clenn Junefelt, Jönköpings SLS 3.08,2. 16) Gerd Karlsson, Karlskrona SS 3.09,0. 17) Sture Svedberg, Örebro SS 3.10,0. 18) Rune Gustavsson, Jönköpings SLS 3.10,2. 19) Jan Erik Petersson, Karlskrona SS 3.10,4. 20) Erik Forslund, Munksunds SS 3.10,6. 21) Nils Lundgren, Trelleborgs SS 3.11,3. 22) Åke Avinder, Eskilstuna SS 3.14,2. 23) P. O. Ljungdahl, Karlstads SS 3.17,9. 24) Åke Karlsson, Karlstads SS 3.17,9. 25) Bengt Jonsson, Trelleborgs SS 3.18,5. 26) Lennart Vink, Munksunds SS 3.19,2. 27) Jerry Edin, Munksunds SS 3.19,5. 28) Sven Lundh, Trelleborgs SS 3.20,0. 29) Lars Broberg, Eskilstuna SS 3.20,5. 30) Claes Thorell, Eskilstuna SS 3.22,0. 31) Stig Eriksson, Eskilstuna SS 3.28,7. 32) Göran Ohlsson, Trelleborgs SS 3.29,0. 33) B. Liljeberg, Karlstads SS 3.37,2. 34) P. O. Sandqvist, Örebro SS 3.43,9. Anders Sundell, Örebro SS 3.43,9. 36) G. Nyström, Karlstads SS 3.48,0.

A-juniorer:

1. Jönköpings Sim- o. Livr.skap	7.066.1
2. Tunafors Sportklubb	6.764.2
3. Helsingborgs Simsällskap ..	6.382.8
4. Sthlmspolisens Idrottsfören.	6.366.4
5. Örebro Simsällskap	6.324.9
6. Trelleborgs Simsällskap ...	6.254.7
7. Norrköp. Kappsimn.-klubb	6.178.3
8. Karlstads Simsällskap	6.117.5
9. Idrottsföreningen Castor ..	6.083.2
10. Upsala Simsällskap	6.036.9
11. Limhamns Simsällskap	5.432.6
12. Munksunds Simsällskap ...	5.259.2
13. Simklubben Poseidon	3.127.9

Individuellt:

1) Christer Junefelt, Jönköpings SLS 2.46,7. 2) Johan Klemming, Trelleborgs SS 2.53,8. 3) Gunnar Lenning, Helsingborgs SS 2.57,1. 4) Bo Hesse, Tunafors SK 2.58,6. 5) Tommie Lindström, Sthlmspolisen 2.59,2. 6) Lars Andersson, Tunafors SK 3.02,0. 7) Johnny Hellström, Jönköpings SLS 3.02,5. 8) Hans Gunnar Liljenvall, Jönköpings SLS 3.03,5. 9) Rolf Otterberg, Karlstads SS 3.03,8. 10) Christer Johansson, NKK 3.07,8. 11) Leif Stjernberg, Upsala SS 3.09,8. 12) Per Lindström, IF Castor 3.10,2. 13) Runo Romell, IF Castor, 3.10,8. 14) Bernt Porsander, Örebro SS 3.11,7. 15) Göran Åberg, Örebro SS 3.11,8. 16) Lars Erik Bergman, Sthlmspolisen 3.12,8. 17) Stig Åke Persson, Tunafors SK 3.13,0. 18) Leif Ungerh, Upsala SS 3.13,1. 19) Ulf Dahm, NKK 3.13,4. 20) Robert Kron, Helsingborgs SS 3.14,7. 21) Ingemar Nilsson, Karlstads SS 3.14,8. 22) Christer Boberg, Karlstads SS 3.15,0. 23) Lars Göran Öhlin, Limhamns SS 3.15,4. Christer Bergerudd, Örebro SS 3.15,4. 25) Karl Åke Nyström, Jönköpings SLS 3.15,7. 26) Ola Magnerstrand, NKK 3.15,8. 27) Bo Göran Johansson, Trelleborgs SS 3.16,6. 28) Ronnie Lindström, Sthlmspolisen 3.17,2. 29) Raino Thunberg, Helsingborgs SS 3.17,3. 30) Leif Gustavsson, Tunafors SK 3.17,9. 31) Bengt Karlsson, Upsala SS 3.18,3. 32) Ragnar de Sharengrad, Limhamns SS 3.19,0. 33) Lars Olof Jönsson, Helsingborgs SS 3.19,5. 34) Sven Nilsson, Sthlmspolisen 3.22,7. 35) Bo Petersson, Upsala SS 3.23,0. 36) Lars Ström, NKK 3.26,2. 37) Carl Erik Rahlén, Örebro SS 3.27,6. 38) Claes Wiberg, Trelleborgs SS 3.28,2. 39) Christer Näsström, IF Castor 3.29,0. 40) Lars Björklund, IF Castor 3.30,0. 41) Stig Lundberg, Munksunds SS 3.30,1. 42) Bengt Håkansson, Trelleborgs SS 3.31.3. 43) Ove Eriksson, Munksunds SS 3.32,7. 44) Åke Nilsson, Limhamns SS 3.37,2. 45) Per Forslund, Munksunds SS 3.39,0. 46) Åke Brolin, Munksunds SS 3.39,2. 47) Jan Edlund, Limhamns SS 3.39,4. 48) Ernst Rydahl, Karlstads SS 3.47,1.

B-juniorer:

1. Norrköpings Kappsimn.klubb	5.638.4
2. Upsala Simsällskap	4.941.6
3. Sthlmspolisens Idrottsfören.	4.910.7
4. Östersunds Simsällskap	4.752.3
5. Karlskrona Simsällskap	4.723.9
6. Bodens Bandyklubb	4.515.2
7. Limhamns Simsällskap	4.499.7
8. Karlstads Simsällskap	4.241.3
9. Idrottsföreningen Castor ...	2.435.2

Individuellt:

1) Kjell Nilsson, Karlskrona SS 1.26,5. 2) Roland Lind, NKK 1.26,9. 3) Lars Cander, Upsala SS 1.27,5. 4) Bo Pettersson, NKK 1.28,6. 5) Rolf Näsvall, Bodens BK 1.29,1. 6) Bengt Åke Christensson, Karlskrona SS 1.29,7. 7) Malte Larsson, NKK 1.30,2. 8) Göran Eliasson, Östersunds SS 1.34,2. 9) Roger Pettersson, NKK 1.34,9. 10) Gösta Fromm, Limhamns SS 1.35,0. 11) Lars Nilsson, Östersunds SS 1.35,2. 12) Göran Adamsson, Limhamns SS 1.36,0. 13) Jonnie Lindström, Sthlmspolisen 1.36,0. 14) Albin Karlsson, Karlskrona SS 1.36,4. 15) Björn Andersson, Bodens BK 1.37,0. 16) Ted Persson, Upsala SS 1.37,1. 17) Hans Hildorsson, Sthlmspolisen 1.38,8. 18) Leif Weindelgård, Sthlmspolisen 1.39,0. 19) Håkan Söderström, Upsala SS 1.39,2. 20) Hans Lindberg, Sthlmspolisen 1.39,5. 21) Christer Eriksson, Östersunds SS 1.40,2. 22) Christer Egnér, Upsala SS 1.40,5. 23) Jan Rastner, Östersunds SS 1.41,6. 24) L. Mossberg, Karlstds SS 1.41,7. 25) Lars Erik Edlund, Karlskrona SS 1.42,6. 26) Bj. Ehrenroth, Karlstads SS 1.42,8. 27) Bertil Rekmal, IF Castor 1.44,0. 28) Bo Olsson, Limhamns SS 1.44,2. 29) Bj. Andersson, Karlstads SS 1.44,6. 30) Bo Hansson, Karlstads SS 1.46,0. 31) Leif Larsson, Limhamns SS 1.48,3. 32) Ulf Hagström, IF Castor 1.53,4. 33) Olof Stoh, Bodens BK 1.55,4. 34) Hans Andersson, Bodens BK 2.00,4. 35) Peter Larsson, IF Castor 2.14,4. 36) Björn Nord, IF Castor 2.21,2.

DAMER

Seniorer:

1. Limhamns Simsällskap	6.095.5
2. Örebro Simsällskap	5.812.0

Individuellt:

1) Berit Mattson, Örebro SS 3.13,8. 2) Karin Wallgren, Limhamns SS 3.36,2. 3) Anita Nilsson, Limhamns SS 3.38,0. 4) Monica Peters, Limhamns SS 3.40,4. 5) Christina Lundell, Örebro SS 3.45,0. Christina Eklund, Örebro SS 3.45,0. 7) Margareta Lönn, Örebro SS 3.55,9. 8) Ulla Käthe Persson, Limhamns SS 4.03,0.

A-juniorer:

1. Tunafors Sportklubb	6.880.0
2. Simklubben Neptun	6.880.0
3. Bodens Bandyklubb	6.416.7
4. Norrköp. Kappsimn.-klubb	6.243.0
5. Trelleborgs Simsällskap ...	6.086.3
6. Jönköpings Sim- o. Livr.skap	6.003.4
7. Helsingborgs Simsällskap ..	5.791.4
8. Upsala Simsällskap	5.534.7
9. Limhamns Simsällskap	5.389.2
10. Idrottsföreningen Castor ..	5.383.0
11. Karlskrona Simsällskap ...	5.304.8
12. Idrottsf. Kamraterna, Sthlm	3.211.0

Individuellt:

1) Britt Dahlström, IFK 3.11,0. 2) Berit Piper, SK Neptun 3.13,8. 3) Barbro Segerström, Tunafors SK 3.16,2. 4) Ulla Brännström, Bodens BK 3.17,4. 5) Gun Mårtensson, Trelleborgs SS 3.17,8. 6) Ulla Malmén, SK Neptun 3.18,0. 7) Anne Bohm, Tunafors SK 3.21,4. 8) Gunilla Forsberg, Bodens BK 3.23,0. Ingrid Jacobsson, NKK 3.23,0. 10) Tanya Nilsson, SK Neptun 3.23,1. Marianne Klemming, Trelleborgs SS 3.23,1. 12) Agneta Karlsson, Tunafors SK 3.26,8. 13) Anita Lund, IF Castor 3.28,3. 14) Karin Ahlberg, Limhamns SS 3.28,3. 15) Anita Wasshag, Helsingborgs SS 3.29,8. 16) Ulla Jönsson, Trelleborgs SS 3.31,3. 17) Ulla Linér, NKK 3.32,4. 18) Maud Junefelt, Jönköpings SLS 3.33,0. 19) Ann-Charlotte Hammar, Limhamns SS 3.33,8. 20) Kajsa-Britt Larsson, SK Neptun 3.34,0. 21) Monica Berg, Bodens BK 3.34,4. 22) Birgita Eriksson, Tunafors SK 3.35,9. 23) Totta Mathiasson, Helsingborgs SS 3.37,2. 24) Anita Nilsson, Trelleborgs SS 3.37,7. 25) Lena Wetterlind, Jönköpings SLS 3.38,7. 26) Anita Johansson, Jönköpings SLS 3.39,4. 27) Lillemor Ramstedt NKK 3.40,0. 28) Maj-Lis Hansson, Karlskrona SS 3.41,2. 29) Ingegerd v. Bahr, Upsala SS 3.41,2. 30) Margit Mitt, NKK 3.42,0. 31) Ingegerd Hansson, Karlskrona SS 3.43,7. 32) Lena Lundström, Helsingborgs SS 3.44,2. 33) Christina Olsson, Limhamns SS 3.44,5. 34) Agneta Ruberg, Jönköpings SLS 3.45,0. 35) Inga Danielsson, Upsala SS 3.49,8. 36) Anita Ek Upsala SS 3.50,5. 37) Laila Swedberg, Upsala SS 3.50,6. 38) Vesla Lindgren, IF Castor 3.52,2. 39) Ann-Margret Hansson, Karlskrona SS 3.55,0. 40) Monica Krook, Bodens BK 3.56,9. 41) Ingrid Olsson, IF Castor 3.57,0. 42) Gunilla Avenhall, Karlskrona SS 3.59,2. 43) Gerd Jonsson, IF Castor 4.01,2. 44) Lena Winblad, Helsingborgs SS 4.01,5. 45) Görel Ekman, Limhamns SS 4.20,8.

B-juniorer:

1.	Simklubben Neptun	6.055.5
2.	Simklubben Poseidon	5.889.7
3.	Upsala Simsällskap	5.832.7
4.	Jönköpings Sim- o. Livr.skap	5.748.5
5.	Munksunds Simsällskap ...	5.645.2
6.	Limhamns Simsällskap	5.593.4
7.	IF Kamraterna, Sthlm	5.142.4
8.	Bodens Bandyklubb	5.137.6
9.	Karlstads Simsällskap	4.499.9
10.	Karlslunds Idrotsförening .	4.351.2

Individuellt:

1) Agneta Borglin, Jönköpings SLS 1.31,0. 2) Barbro Persson, Upsala SS 1.31,7. 3) Kersti Östman, Limhamns SS 1.36,0. 4) Margareta Wassberg, Munksunds SS 1.36,2. 5) Gunilla Roswall, Limhamns SS 1.36,4. 6) Ingrid Larsson, Neptun 1.36,4. 7) Gunilla Eriksson, Upsala SS 1.37,0. Eva Wramfors, Poseidon 1.37,0. 9) Kristin Wahlström, Poseidon 1.38,0. 10) Bibbi Segerström, Neptun 1.38,8. 11) Anita Karlsson, Upsala SS 1.39,2. 12) Mona Flodström, Munksunds SS 1.40,3. 13) Margita Ljungberg, Jönköpings SLS 1.40,3. 14) Birgit Eriksson, Karlslunds IF 1.40,4. 15) Lillemor Keidser, Poseidon 1.41,0. 16) Ulla Lybert, Neptun 1.42,1. 17) Inger Bengtsson, Neptun 1.43,0. 18) Gullbritt Jönsson, Poseidon 1.44,8. 19) Britt Est, Karlstads SS 1.46,4. 20) Mildred Johansson, Jönköpings SLS 1.46,5. 21) Ann-Katrin Lannert, IFK 1.46,8. 22) Inga Britt Ångström, Bodens BK 1.46,8. 23) Agneta Gyllström, Karlstads SS 1.47,8. 24) Agneta Öberg, Upsala SS 1.47,9. 25) Bambi Rosstock, Karlslunds IF 1.48,0. 26) Gerd Abrahamsson, Munksunds SS 1.48,5. 27) Sara Olsson, Bodens BK 1.49,0. 28) Elisabeth Andersson, IFK 1.49,6. 29) Ann-Marie Wallsten, IFK 1.50,0. 30) Anita Strandqvist, Bodens BK 1.50,5. 31) Ingrid Eklund, IFK 1.50,8. 32) Ebba Norrby, Bodens BK 1.52,0. 33) Christina Viklund, Munksunds SS 1.52,6. 34) Anne Marie Wallin, Jönköpings SLS 1.53,0. 35) Christel Nilsson, Limhamns SS 1.53,4. 36) Monica Gustavsson, Karlslunds IF 1.54,7. 37) Ann-Britt Hedström, Karlslunds IF 1.54,8. 38) Eva Nordin, Limhamns SS 1.55,6. 39) Lena Toresson, Karlstads SS 2.04,8. 40) Viveka Odéen, Karlstads SS 2.13,0.

GRUPP II
HERRAR

Seniorer:

1.	Simavdelningen 1902	7.974.0
2.	Göteborgs Kappsimn.-klubb	7.218.3
3.	Sundbybergs Idrottsklubb ..	6.539.0
4.	Hvetlanda Simsällskap	4.976.2
5.	Sala Simsällskap	3.270.3

Individuellt:

1) Sven Gunnar Karlsson, S 02 2.46,3. 2) Hans Erik Malmberg, S 02 2.52,1. 3) Rune Carlsson, S 02 2.52,5. 4) L. E. Paulsson, GKK 2.53,8. 5) Olle Gillberg, S 02 2.56,5. 6) Olle Olsson, Sundbyb. IK 2.58,4. 7) Erik Öhrfelt, GKK 3.00,4. 8) Milles Claesson, GKK 3.01,4. 9) Rune Sjöberg, GKK 3.02,0. 10) Karl Tenglin, Sundbyb. IK 3.05,8. 11) Olle Karlsson, Sundbyb. IK 3.09,3. 12) Olle Ekström, Sundbyb. IK 3.10,6. 13) Per Ove Carlsson, Hvetlanda SS 3.14,0. 14) Eje Hagström, Hvetlanda SS 3.32,4. 15) Hans Persson, Hvetlanda SS 3.35,4. 16) Jussi Lindhe, Hvetlanda SS 3.35,5.

A-juniorer:

1.	Göteborgs Kappsimn.-klubb	7.806.9
2.	Simavdelningen 1902	7.055.5
3.	Västerås Simsällskap	6.869.4
4.	Katrineholms Simsällskap ..	6.727.2
5.	Skövde Simsällskap	5.783.3

Individuellt:

1) Berndt Nilsson, GKK 2.40,8. 2) Bengt Boman, GKK 2.47,7. 3) Bo Hedlund, Västerås SS 2.48,6. 4) Claes Svensson, GKK 2.51,5. 5) Willy Hemlin, S 02 2.56,2. 6) Evert Lundgren, S 02 2.57,7. 7) Bo Kinberg, Katrineholms SS 2.58,4. 8) Ove Andersson, Katrineholms SS 2.59,6. 9) Lennart Green, S 02 3.00,2. 10) Urban Sandheden, GKK 3.00,5. 11) Birger Ryding, Västerås SS 3.01,2. 12) Frank Öhrström, S 02 3.01,6. 13) Gösta Källström, Katrineholms SS 3.02,4. 14) Sten Erik Andersson, Skövde SS 3.05,2. 15) Benni Svensk, Katrineholms SS 3.05,8. 16) Rolf Nilsson, Västerås SS 3.171,0. 17) Håkan Kindblom, Västerås SS 3.16,4. 18) Bo Jonsson, Skövde SS 3.20,0. 19) Leif Kjellgren, Skövde SS 3.37,1. 20) Sture Karlsson, Skövde SS 3.45,1.

B-juniorer:

1.	Sala Simsällskap	5.039.9
2.	Simavdelningen S 02	4.856.2
3.	Sundbybergs Idrottsklubb ..	4.755.8
4.	Katrineholms Simsällskap ..	4.560.0
5.	Göteborgs Kappsimn.-klubb	4.464.3
6.	Skövde Simsällskap	3.864.2
7.	Hvetlanda Simsällskap	3.457.5

Individuellt:

1) Hans Bolkeus, Sundbybergs IK 1.21,8. 2) Björn Lundgren, Sala SS 1.22,4. 3) Dag Strömqvist, GKK 1.28,0. 4) Dennis Johansson, GKK 1.31,2. 5) Bert Gustafsson, GKK1.32,1. 6) Kennet Högberg, GKK 1.33,0. 7) Claes Hugo Larsson, Skövde SS 1.36,9. 8) Björn Lander, Skövde SS 1.37,2. 9) Lennart Andersson, Katrineholms SS 1.37,4. 10) Peter Jürss, Katrineholms SS 1.38,0. 11) Hans Svensson, Katrineholms SS 1.38,0. Jaan Lepik, Hvetlanda SS 1.38,0. 13) Ulf Eriksson, Sundbybergs IK 1.38,4. 14) Jan Wennerstrand, Sala SS 1.38,7. 15) Ulf Uno Karlsson, Skövde SS 1.38,8. 16) Ugo Barkby, S 02 1.39,0. 17) Kurt Lindgren, S 02 1.39,1. 18) Hans Kärnestedt, S 02 1.39,5. 19) Ulf Eriksson, Katrineholms SS 1.39,8. 20) Leif Åke Johansson, S 02 1.40,1. 21) Bo Lyemark, Sundbybergs IK 1.40,4. 22) Kjell Johansson, Sundbybergs IK 1.40,6. 23) B.-O. Abrahamsson, Sala SS 1.44,0. 24) Anders Larsson, Sala SS 1.48,8. 25) Eje Gustafsson, Hvetlanda SS 1.56,8. 26) Håkan Johansson, Hvetlanda SS 1.58,0. 27) Bo Nilsson, Hvetlanda SS 2.00,2. 28) Folke Lindström, Skövde SS 2.05,2.

DAMER

Seniorer:

1.	Simklubben Najaden	6.274.5

Individuellt:

1) Ingela Carlsson, Najaden 3.30,5. 2) Marita Börjesson, Najaden 3.31,0. 3) Ragnhild Rimell, Najaden 3.34,3. 4) Kerstin Pettersson, Najaden 3.37,6.

A-juniorer:

1.	Katrineholms Simsällskap ..	5.959.3
2.	Sala Simsällskap	5.590.1
3.	SK Najaden	5.558.4
4.	Skövde Simsällskap	5.339.5

Individuellt:

1) Ann Margret Jangert, Katrineholms SS 3.19,2. 2) Margareta Lans, Sala SS 3.26,2. 3) Ingar Svensson, Skövde SS 3.27,9. 4) Kerstin Svensk, Katrineholms SS 3.29,1. 5) Ann-Marie Karlsson, Katrineholms SS 3.33,4. 6) Eva Einarsson, Najaden 3.36,0. 7) Irene Olsson, Najaden 3.38,0. 8) Aina Persson, Najaden 3.39,8. 9) Waileth Hellberg, Sala SS 3.42,0. 10) Inger Dartman, Skövde SS 3.50,4. Viveka Tesdorf, Skövde SS 3.50,4. 12) Margareta Lander, Skövde SS 3.52,0. 13) Monica Theuser, Sala SS 3.53,0. 14) Gunnel Johansson, Najaden 3.53,9. 15) Gunilla Tornqvist, Katrineholms SS 3.57,2. 16) Ann Britt Plantin, Katrineholms SS 3.58,3.

B-juniorer:

1.	Sundbybergs Idrottsklubb ..	5.169.7
2.	Simklubben Najaden	5.156.3
3.	Hvetlanda Simsällskap	5.092.9
4.	Skövde Simsällskap	5.054.2
5.	Katrineholms Simsällskap ..	4.865.8

Individuellt:

1) Lisbeth Sjölund, Najaden 1.32,7. Gunilla Norrman, Hvetlanda SS 1.32,7. 3) Britt Marie Anderssonk, Sundbybergs IK 1.37,1. 4) Ann-Marie Eriksson, Skövde SS 1.37,2. 5) Marianne Gustavsson, Najaden 1.38,0. 6) Birgitta Lyemark, Sundbybergs IK 1.40,0. 7) Gunnel Larsson, Skövde SS 1.40,4. 8) Solveig Eriksson, Katrineholms SS 1.40,5. 9) Eleonora Kjellander, Hvetlanda SS 1.40,9. 10) Anita Svensson, Katrineholms SS 1.41,9. 11) Angela Carlsson, Najaden 1.42,8. Anita Pettersson, Sundbybergs IK 1.42,8. 13) Birgitta Andersson, Skövde SS 1.43,0. 14) Maud Ohlsson, Katrineholms SS 1.43,1. 15) Maud Törnkvist, Sundbybergs IK 1.43,9. 16) Barbro Johansson, Najaden 1.44,6. 17) Monica Ling, Skövde SS 1.44,8. 18) Gunilla Malkom, Hvetlanda SS 1.45,2. 19) Solveig Eriksson, Katrineholms SS 1.47,2. 20) Anita Brokvist, Hvetlanda SS 1.49,2.

GRUPP III
HERRAR

Seniorer:

1.	Kalmar Simsällskap	8.169.9
2.	Brännans Idrottsförening ...	6.597.9
3.	Huskvarna Sim- o. Livr.skap	5.665.3

Individuellt:

1) Göran Kindström, Kalmar SS 2.39,9. 2) Evert Johansson, Kalmar SS 2.40,4. 3) Stig Kindström, Kalmar SS 2.47,3. 4) Arne Johansson, Kalmar SS 2.49,1. 5) Rolf Forsell, Huskvarna SLS 2.55,2. 6) Gunnar Rosendahl, Brännans IF 2.59,0. 7) Ola Söderkvist, Brännans IF 3.04,8. 8) Curt Söderberg, Brännans IF 3.11,5. 9) Anders Söderkvist, Brännans IF 3.11,9. 10) Geron Andersson, Huskvarna SLS 3.18,8. 11) Per Ove Ås, Huskvarna SLS 3.18,8. 12) Gunnar Lundgren, Huskvarna SLS 3.36,0.

A-juniorer:

1.	Skellefteå Simklubb	6.890.3
2.	Varbergs Sim- och Livr.skap	6.614.2
3.	Sundsvalls Simsällskap	6.249.0
4.	Huskvarna Sim- o. Livr.skap	5.568.7
5.	Brännans Idrottsförening ...	5.272.8
6.	Simklubben Laxen	5.212.7

Individuellt:

1) Jan Erik Holmström, SK Laxen 2.48,2. 2) Gert Hultgren, Varbergs SLS 2.48,7. 3) Peter Bergengren, Skellefteå SK 2.51,8. 4) Christer Gleerup, Sundsvalls SS 2.53,1. 5) Lars Evert Andersson, Huskvarna SLS 2.57,2. 6) Lennart Johansson, Varbergs SLS 3.00,0. 7) Bengt Furberg, Skellefteå SK 3.03,6. 8) Rolf Berlin, Sundsvalls SS 3.04,0. 9) Gunnar Bergengren, Skellefteå SK 3.16,2. Gunnar Ståhlband, Brännans IF 3.16,2. 11) Ulf Öqvist, Skellefteå SK 3.16,7. 12) Ib Sjölin, Varbergs SLS 3.17,6. 13) Lars Erik Rymark, Varbergs SLS 3.17,7. 14) Tommy Berglund, Sundsvalls SS 3.19,3. 15) Nils Gedeberg, Sundsvalls SS 3.24,0. 16) Alf Nilsson, SK Laxen 3.24,2. 17) Per Arne Magnusson, Huskvarna SLS 3.25,1. 18) Tommy Dorsell, Huskvarna SLS 3.25,4. 19) Bo Hagberg, Brännans IF 3.27,0. 20) Björn Fougelberg, Huskvarna SLS 3.30,3. 21) Lars Tenggren, Brännans IF 3.32,5. 22) Lars Göran Carlsson, SK Laxen 3.33,6. 23) Bengt Vikström, Brännans IF 3.47,8.

B-juniorer:

1.	Kalmar Simsällskap	5.426.0
2.	Hofors Allm. Idrottsförening	4.804.2
3.	Simklubben Laxen	4.334.1
4.	Hudiksvalls Simsällskap ...	4.061.0
5.	Varbergs Sim- och Livr.skap	3.973.2

Individuellt:

1) Börje Jacobsson, Kalmar SS 1.26,7. 2) John Hagén, Hofors AIF 1.24,5. 3) Leif Öhlander, Kalmar SS 1.29,0. Mats Svensson, SK Laxen 1.29,0. 5) Olle Strömkvist, Hudiksvalls SS 1.29,7. 6) Karl Gustav Rosenkrantz, SK Laxen 1.29,8. 7) Lennart Lovén, Kalmar SS 1.29,9. 8) Göran Karlsson, Kalmar SS 1.31,0. 9) Björn Molin, Hofors AIF 1.31,1. 10) Lars Olof Hagberg, Varbergs SLS 1.31,2. 11) Ove Blom, Hofors AIF 1.40,4. 12) Hans Erik Björk, Hofors AIF 1.41,5. 13) Sten Bergman, Hudiksvalls SS 1.42,0. 14) Jan Erik Persson, Varbergs SLS 1.42,8. 15) Ingvar Bratt, Hudiksvalls SS 1.45,8. 16) Kurt Lanzén, Varbergs SLS 1.47,2. 17) Lars Meuller, SK Laxen 1.54,0. Ingemar Munther, Varbergs SLS 1.54,0. 19) Krister Karlsson, SK Laxen 1.57,6. 20) Arnold Torstensson, Hudiksvalls SS 1.58.0.

DAMER

Seniorer:

1.	Kalmar Simsällskap	7.218.4

Individuellt:

1) Eva Thörngren, Kalmar SS 3.01,0. 2) Britta Högsell, Kalmar SS 3.10,2. 3) Barbro Carlander, Kalmar SS 3.17,0. 4) Kajsa Råberg, Kalmar SS 3.23,2.

A-juniorer:

1.	Brännans Idrottsförening ...	6.740.9
2.	Skellefteå Simklubb	5.572.0
3.	Varbergs Sim- och Livr.skap	5.227.6

Individuellt:

1) Gun Britt Mellberg, Brännans IF 2.59,0. 2) Åsa Hyttsten, Brännans IF 3.19,0. 3) Ninni Lindström, Brännans IF 3.19,3. 4) Inga Lena Lindström Brännans IF 3.20,8. 5) Rigmor Josefsson, Skellefteå SK 3.22,5. 6) Gunnel Johansson, Varbergs SLS 3.33,7. 7) Ulla Ohlsson, Varbergs SLS 3.35,0. 8) Kerstin Söderström, Skellefteå SK 3.43,2. 9) Gunilla Segnestam, Skellefteå SK 3.52,6. 10) Yvon Johnsson, Varbergs SLS 4.04,9. 11) Inger Berggren, Skellefteå SK 4.05,0. Anita Försberg, Varbergs SLS 4.05,0.

B-juniorer:

1.	Kalmar Simsällskap	6.549.0
2.	Skutskärs Idrottsförening ..	6.194.0
3.	Hudiksvalls Simsällskap ...	5.869.1
4.	Simklubben Laxen	5.636.1
5.	Huskvarna Sim- o. Livr.skap	4.727.9
6.	Hofors Allm. Idrottsförening	4.405.4
7.	Varbergs Sim- och Livr.skap	4.112.3

Individuellt:

1) Ingrid Östrand, Skutskärs IF 1.25,7. 2) Inga Karin Eriksson, Kalmar SS 1.28,9. 3) Totan Johansson, Kalmar SS 1.29,0. 4) Siv Johansson, SK Laxen 1.29,2. 5) Eva Westelius, Kalmar SS 1.32,0. 6) Margareta Widehn, Kalmar SS 1.33,1 7) Violet Ljung, Skutskärs IF 1.33,2. 8) Kaisa Hörberg, Skutskärs IF 1.36,6. 9) Ingegerd Björk, Hofors AIF 1.36,8. 10) Pia Eklund, Hofors AIF 1.37,0. 11) Maud Karlsson, Hudiksvalls SS 1.37,2. 12) Karin Bohlin, Skutskärs IF 1.37,3. 13) Marianne Friberg, Huskvarna SLS 1.38,8. 14) Lena Westerlund, Hudiksvalls SS 1.39,4. 15) Britt Marie Högdahl, Hudiksvalls SS 1.40,0. 16) Kristina Ebeling, SK Laxen 1.42,4. 17) Vailet Larsson, Hofors AIF 1.42,5. 18) Kristina Frånberg, Hofors AIF 1.43,7. 19) Gertie Ekholm, Hudiksvalls SS 1.43.8. 20) Kerstin Wegden, SK Laxen 1.44,2. 21) Anita Carlsson, SK Laxen 1.45,4. 22) Elsie Friberg, Huskvarna SLS 1.46,2. 23) Kerstin Svensson, Huskvarna SLS 1.47,0. 24) Ann-Britt Qvist, Varbergs SLS 1.49,0. 25) Kristina Munter, Varbergs SLS 1.49,3. 26) Karita Kaila, Huskvarna SLS 1.52,1. 27) Margareta Johansson, Varbergs SLS 1.53,4. 28) Ingrid Limme, Varbergs SLS 1.59,6.

Har Ni förnyat Er prenumeration på »Simsport»

Detta första Simsport-nummer av 1957 års årgång har distribuerats till samtliga av fjolårets prenumeranter, oavsett alltså, om de förnyat sin prenumeration eller inte. De som ännu inte sänt in 1957 års prenumerationsavgift — 6 kr. å postgiro 52494 — bör göra detta omgående.

I förra numret aviserade vi om en nyhet och här har vi den — "Simsport" med omslag i färg.

Vi vet mycket väl, att många direktprenumeranter är så engagerade, att de lätt glömmer bort den här lilla detaljen med prenumerationsavgiften. De har vant sig vid Simsport sedan många år och vill naturligtvis — hoppas vi i varje fall — inte heller gå miste om 1957 års nummer.

SM i lågsvikt

På uppdrag av Svenska Simförbundet inbjudes härmed till Svenska Mästerskapen i lågsvikt för damer och herrar söndagen den 10 februari kl. 18.00 i Forsgrenska Badet, Stockholm.

Anmälningar mottages senast den 4 februari under adress: B. Bergvall, Karlavägen 38, Stockholm Ö. Vidare upplysningar, se Simsport nr 12, 1956.

SK Neptun

Statistikrutan *Nils-Erik Paulsson*

Härmed överlämnas Simkommitténs officiella statistik för 1956 till läsekretsen. Den omfattar de 50 bästa i varje gren, frånsett ett par mindre simmade grenar, för vilka ej finns 50 resultat tillgängliga. För första gången har i år medtagits de 25 bästa klubbarna i lagsimningarna. En del klubbars 2:dralag har medtagits och då endast de resultat som nåtts i samband med samma klubbars 1:stalag i samma tävling.

Förmodligen saknas även i år en del resultat, men rapporteringen har jämfört med fjolåret varit mycket bätre. De tävlingsarrangörer som slarvat med resultatinsändningen kanske får sig en tankeställare till innevarande års tävlingssäsong. Det är inte bara för statistiken som vi vill ha resultat, Utan SK vill kunna följa med tävlingssimningen ute i landet.

Vid en jämförelse med fjolårets statistik finner man den mest markanta framgången såväl på toppen som bredden bland damerna, och då speciellt i frisim och fjärilsim, medan ryggsim och speciellt bröstsim visar betydligt sämre toppresultat. Av dem som toppar statistiken är det endast Kate Jobson på 100 m frisim och Birgitta Lundqvist på 100 m fjärilsim som försvarat sina fjolårstopplaceringar, medan alla andra grenar ser nya toppnamn. Ser man till herrarnas resultat så ligger största frammarschen på 200 och 400 m frisim och även på 200 m fjärilsim. Bröstsimmet och ryggsimmet har på något undantag när stagnerat även bland herrarna. Speciell på 200 m frisim har toppen breddats betydligt, men det fattas ännu en hel del till den absoluta europa- och världstoppen. Bland herrarna är det samma namn i toppen på alla grenar utom 200 och 400 meter frisim, där Per-Olof Östrand har återtagit sina förra året förlorade topplaceringar:

HERRAR

50 m frisim:

1. G. Larsson, S 02 26,0
2. H. Lindström, Neptun 26,2
3. A. Hedén, Elfsborg 26,3
4. H. Westesson, Poseidon 26,4
5. J. Andsberg, Poseidon 26,5
6. C. Hansson, SKK 26,7
   R. Olander, Skellefteå 26,7
8. T. Synnerholm, Neptun 26,8
9. L. Hennix, Hellas 26,9
   B.-Ä. Karlsson, S 02 26,9

11) L. Jönsson, Trelleborg 27,0. 12) R. Friberg, Jönköpings SLS 27,1. 13) A. Eriksson, Tunafors 27,2. R. Olsen, Ran 27,2. 15) J. Stinesen, Västerås SS 27,3. R. Svensson, Tunafors 27,3. 17) R. Arvidsson, S 02 27,4. B. Kylborn, Karlskoga 27,4, R. Romell, Castor 27,4. 20) L. Eriksson, Hellas 27,5. C. Furberg, Skellefteå 27,5. R. Jansson, Neptun 27,5. C. Junefelt, Jönköpings SLS 27,5. P. Lindström, Castor 27,5. 25) L. Brock, Poseidon 27,6. 26) W. Alm, Upsala SS 27,7. J. Engvall, Hellas 27,7. F. Haglund, Örebro SS 27,7. K. König, Neptun 27,7. K.-G. Pettersson, Tunafors 27,7. 31) L. Edstedt, Umeå SS 27,8. B. Eriksson, Neptun 27,8. P.-O. Eriksson, Neptun 27,8. B. Larsson, Neputn 27,8. N. Lundgren, Trelleborg 27,8. T. Persson, Upsala SS 27,8. 37) G. Åberg, Örebro SS 27,9. 38) B. Andersson, Malmö SS 28,0. S. Eriksson, Karlskoga 28,0. B. Hedlund, Västerås SS 28,0. L. Holmgren, Munksund 28,0. B. Ohlsson, Helsingborgs SS 28,0. 43) S.-O. Jonsson, Munksund 28,1. O. Karlsson, Upsala SS 28,1. C.-Ä. Lindberg, Nyköping 28,1. 46) M. Jansson, Upsala SS 28,2. H.-G. Liljenvall, Jönköpings SLS 28,2. T. Ringqvist, Poseidon 28,2. L. Sjölin, Malmö SS 28,2. B. Stenmalm, Växiö SS 28,2.

100 m frisim:

1. G. Larsson, S 02 58,3
2. L. Brock, Poseidon 58,4
   R. Olander, Skellefteå 58,4
4. H. Westesson, Poseidon 58,8
5. H. Lindström, Neptun 59,1
6. R. Friberg, Jönköpings SLS .. 59,5
7. P. Bergengren, Skellefteå 59,6
   C. Furberg, Skellefteå 59,6
   R. Junefelt, Jönköpings SLS 59,6
10. J. Andsberg, Poseidon 59,8

11) A. Hedén, Elfsborg 59,9. 12) L. Hennix, Hellas 60,0. B.-Ä. Karlsson, S 02 60,0. 14) J. Stinesen, Västerås SS 60,4. 15) L. Edstedt, Umeå SS 60,5. 16) P.-O. Eriksson, Neptun 60,7.. 17) T. Synnerholm, Neptun 60,8. 18) B. Hedlund, Västerås SS 60,9. N. Lundgren, Trelleborg 60,9. F. Haglund, Örebro SS 60,9. 21) B. Kylborn, Karlskoga SS 61,0. R. Romell, Castor 61,O. 23) P.-A. Eriksson, S 02 61,1. 24) R. Svensson, Tunafors 61,6. H. Trygg, Castor 61,6. 26) W. Alm, Upsala SS 61,7. 27) Z. Norén, Örebro SS 61,9. 28) C. Hansson, SKK 62,0. 29) B. Andersson, Malmö SS 62,1. P.-O. Lindberg, Hellas 62,1. K.-E. Lindblad, Attack 62,1. 32) G. Hellsing, Poseidon 62,2. K. König, Neptun 62,2. R. Olsen, Ran 62,2. 35) C. Junefelt, Jönköpings SLS 62,3. 36) K.-G. Pettersson, Tunafors 62,4. 37) S.-E. Andersson, Skövde SS 62,5. E. Forslund, Munksund 62,5. A. Pettersson, Jönköpings SLS 62,5. 40) R. Jansson, Neptun 62,7. 41) G. Åberg, Örebro SS 62,8. 42) B. Stenmalm, Växiö SS 63,0. 43) B. Billqvist, Malmö SS 63,2. T. Persson, Upsala SS 63,2. 45) W. Bruhn, Ran 63,3. L. Svantesson, Elfsborg 63,3. 47) L. Jönsson, Trelleborg 63,4. S.-Ä. Persson, Tunafors 63,4. T. Ringqvist, Poseidon 63,4.

200 m frisim:

1. P.-O. Östrand, Hofors AIF 2.07,5
2. H. Westesson, Poseidon 2.09,8
3. R. Junefelt, Jönköpings SLS 2.10,3
4. G. Larsson, S 02 ..... 2.11,2
5. R. Olander, Skellefteå 2.11,4
6. R. Friberg, Jönköpings SLS 2.11,7
7. H. Lindström, Neptun 2.12,1
8. L. Brock, Poseidon 2.12,3
9. P. Bergengren, Skellefteå .. 2.13,0
10. B.-Ä. Karlsson, S 02 ..... 2.14,1

11) L. Eriksson, Hellas 2.14,2. 12) K. Köng, Neptun 2.14,7. 13) P.-O. Eriksson, Neptun 2.15,3. 14) L. Svantesson, Elfsborg 2.16,1. 15) L. Edstedt, Umeå SS 2.17,0. 16) C. Junefelt, Jönköpings SLS 2.17,1. 17) B. Larsson, Neptun 2.18,1. 18) W. Hemlin, S 02 2.18,2. 19) K.-G. Pettersson, Tunafors 2.18,6. 20) P.-O. Lindberg, Hellas 2.19,0. 21) L. Hennix, Hellas 2.19,3. 22) S.-G. Karlsson, S 02 2.19,5. 23) K. Källberg, Elfsborg 2.20,0. G. Petterrson, Upsala SS 2.20,0. 25) J. Stinesen, Västerås SS 2.20,6. 26) L. Wolmsten, Hellas 2.21,6. 27) W. Alm, Upsala SS 2.22,0. 28) N. Lundgren, Trelleborg 2.23,4. T. Ringqvist, Poseidon 2.23,4. 31) C.-A. Lindberg, Nyköping 2.24,0. 32) C. Furberg, Skellefteå 2.24,1. 33) B. Hamrin, Tunafors 2.25,5. 34) H. Andersson, Tunafors 2.25,6. 35) H.-G. Liljenvall, Jönköpings SLS 2.25,8. 36. F. Haglund, Örebro SS 2.26,0. 37) G. Sundqvist, Malmberget 2.26,3. 38) P.-A. Eriksson, S 02 2.26,6. 39) C.-G. Ek, Laxen 2.26,7. 40) H.-E- Malmberg, S 02 2.26,8. 41) B. Wiberg, Sirius 2.27,0. 42) O. Gillberg, S 02 2.27,2. 43) J. Höög, Motala SS 2.27,3. 44) R. Romell, Castor 2.27,9. 45) R. Lndström, Polisens IF 2.28,2. G. Åberg, Örebro SS 2.28,2. 47) W. Bruhn, Ran 2.29,0. 48) A. Eriksson, Tunafors 2.29,2. 49) L. Sjölin, Malmö SS 2.29,5. 50) T. Persson, Upsala SS 2.29,9. R. Söderberg, Elfsborg 2.29,9.

400 m frisim:

1. P.-O. Östrand, Hofors AIF 4.29,1
2. W. Hemlin, S 02 ..... 4.44,9
3. P.-O. Eriksson, Neptun 4.45,7
4. H. Westesson, Poseidon .. 4.46,1
5. L. Eriksson, Hellas 4.46,2
6. K. König, Neptun 4.47,2
7. C. Junefelt, Jönköpings SLS 4.48,3
   R. Junefelt, Jönköpings SLS 4.48,3
9. L. Wolmsten, Hellas 4.49,0
10. R. Friberg, Jönköpings SLS 4.51,4

11) L. Brock, Poseidon 4.52,2. 12) S.-G. Karlsson, S 02 4.52,6. 13) B. Larsson, Neptun 4.54,3. G. Larsson, S 02 4.54,3. 15) S.-Ä. Persson, Tunafors 4.56,0. 16) P.-O. Lindberg, Hellas 4.56,1. 17) G. Pettersson, Upsala SS 4.56,2. 18) P. Bergengren, Skellefteå 4.56,4. 19) B. Hedlund, Västerås SS 5.04,2. 20) L. Hennix, Hellas 5.04,6. 21) R. Romell, Castor 5.05,6. 22) L. Edstedt, Umeå SS 5.05,8. 23) C. Furberg, Skellefteå 5.06,0. 24) H. Malmkvist, Hellas 5.07,2. 25) H. Lindström, Neptun 5.07,5. 26) W. Bruhn, Ran 5.10,2. 27) H. Andersson, Tunafors 5.12,5. 28) B. Stenmalm, Växiö SS 5.12,7. 29) C.-G. Ek, Laxen 5.14,2. 30) B. Pernold, SKK 5.14,3. 31) O. Gillberg, S 02 5.15,0. 32) H.-G. Liljenvall, Jönköpings SLS 5.15,4. 33) L. Sjölin, Malmö SS 5.16,0. 34) B. Eriksson, Neptun 5.18,0. 35) T. Ringqvist, Poseidon 5.18,6. 36) L. Axelsson, Hellas 5.18,8. 37) U. Sandheden, GKK 5.19,2. 38) J. Höög, Motala SS 5.19,4. Z. Norén, Örebro SS 5.19,4. 40) G. Sundkvist, Malmberget 5.19,8. 41) L.-E. Bengtsson, Neptun 5.20,5. 42) J. Andersson, Attack 5.20,8. 43) B. Hamrin, Tunafors 5.21,0. 44) E. Lindgren, S 02 5.21,4. 45) E. Forslund, Munksund 5.22,0. R. Svensson, Tunafors 5.22,0. 47) T. Lindström, Polisens IF 5.22,4. 48) P.-A. Eriksson, S 02 5.22,5. 49) S. Andersson, Katrineholm 5.22,9. 50) F. Haglund Örebro SS 5.23,5.

800 m frisim:

1. W. Hemlin, S 02 ..... 10.02,7
2. R. Junefelt, Jönköp. SLS 10.03,3
3. P.-O. Eriksson, Neptun .. 10.05,0
4. L. Eriksson, Hellas 10.08,9
5. H. Westesson, Poseidon .. 10.09,2
6. S.-G. Karlsson, S 02 .... 10.13,1
7. S.-Ä. Persson, Tunafors .. 10.23,6
8. G. Larsson, S 02 ..... 10.29,0
9. L. Wolmsten, Hellas 10.29,1
10. C. Junefelt, Jönköp. SLS 10.32,8

11) V. Släger, Tunafors 10.45,3. 12) K.-G. Pettersson, Tunafors 10.45,5. 13) G. Pettersson, Upsala SS 10.46,4. 14) H. Andersson, Tunafors 10.46,5. 15) H.-G. Liljenvall, Jönköpings SLS 10.48,2. 16) F. Haglund, Örebro SS 10.58,6. 17) H. Lindström, Neptun 11.02,4. 18) R. Svensson, Tunafors 11.03,9. 20) B. Hamrin, Tunafors 11.05,7. 21) Ä. Avinder, Eskilstuna SS 11.05,8. 22) O. Gillberg, S 02 11.06,0. 23) T. Ringqvist, Poseidon 11.07,7. 24) H.-E. Malmberg, S 02 11.09,8. 25) J. Höög, Motala SS 11.09,9. 26) B. Hedlund, Västerås SS 11.11,8. 27) B. Viberg, Sirius 11.13,8. 28) H. Malmkvist, Hellas 11.13,9. 29) G. Sundqvist, Malmberget 11.27,0. 30) E. Forslund, Munksund 11.27,3. 31) J. Andersson, Attack 11.30,9. 32) R. Dahl, Poseidon 11.31,2. 33) V. Alm, Upsala SS 11.34,6. 34) O. Andersson, Katrineholm 11.38,9. 35) K. Lundin, Enköping 11.41,0. 36) U. Sandheden, GKK 11.43,4. 37) J. Andsberg, Poseidon 11.45,5. 38) H. Ljungqvist, Attack 11.47,4. 39) G. Juhlin, Eskilstuna SS 11.47,8. 40) K. Leijon, Poseidon 11.52,4. 41) M. Claesson, GKK 11.56,4. 42) G. Sterne, Örebro SS 11.57,4. 43) S. Eriksson, Eskilstuna SS 11.58,3. 44) B. Karlsson, Upsala SS 11.59,9. 45) H. Eriksson, Hofors 12.37,0. 46) B. Hedberg, Harnäs SS 12.38,0. 47) V. Sandström, Harnäs SS 13.28,8. 48) P. Zeffer, Harnäs SS 13.30,0.

1500 m frisim:

1. W. Hemlin, S 02 ..... 19.36,2
2. P.-O. Eriksson, Neptun .. 19.42,0
3. G. Larrson, S 02 ..... 20.13,0
4. L. Eriksson, Hellas 20.16,9
5. L. Wolmsten, Hellas 20.30,5
6. Z. Norén, Örebro SS 20.30,7
7. G. Pettersson, Upsala SS .. 20.31,6
8. K. König, Neptun 20.41,6
9. C. Junefelt, Jönköp. SLS 20.52,5
10. K.-G. Pettersson, Tunafors 20.53,0

11) H. Andersson, Tunafors 20.57,0. 12) L.-E. Bengtsson, Neptun 20.58,2. 13) J. Andersson, Attack 21.11,6. 14) S.-G. Karlsson, S 02 21.23,0. 15) H.-G. Liljenvall, Jönköpings SLS 21.23,6. 16) V. Släger, Tunafors 21.24,0. 17) G. Åberg, Örebro SS 21.26,3. 18) C.-G. Ek, Laxen 21.33,6. 19) P.-O. Lindberg, Hellas 21.54,5. 20) B. Hamrin, Tunafors 22.00,4. 21) S. Kandell, Falu SS 22.00,5. 22) S. Andersson, Katrineholm 22.11,0. 23) U. Sandheden, GKK 22.13,3. 24) G. Sundqvist, Malmberget 22.29,8. 25) R. Romell, Castor 22.13,3. 26) S. Lundmark, Borlänge 22.55,0. 27) K. Källberg, Elfsborg 22.57,7. 28) S. Gustavsson, Katrineholm 23.08,0. 29) B. Svensk, Katrineholm 23.12,4. 30) B. Stenmalm, Växiö SS 23.21,8. 31) A. Johansson, Kalmar SS 23.22,3. 32) L.-G. Johansson, Alingsås SLS 23.30,2. 33) B.-O. Almstedt, Örebro SS 23.38,2. 34) S. Eriksson, Eskilstuna SS 23.38,7. 35) L. Holmgren, Munksund 23.54,8. 36) B. Johansson, Karlstads SS 24.04,7. 37) O. Söderqvist, Brännans IF 24.19,8. 38) K. Lundin, Enköpings AIF 24.25,0. 39) P. Johansson, Storfors FF 24.32,6. 40) H. Eriksson, Hofors AIF 25.03,0. 41) B. Hedberg, Harnäs SS 25.08,4. 42) O. Björkman, Falu SS 25.09,7. 43) O. Westman, Malmberget 25.14,2. 44) J.-E. Holmström, Laxen 25.42,5. 45) L. Olsson, Lysekils SS 25.54,9. 46) P.-A. Thelander, Ämåls SS 26.08,7. 47) J. Hägglund, Storfors FF 26.15,2. 48) A. Nilsson, Laxen 26.22,0. 49) R. Juhlin, Kristinehamn 26.32,7. 50) V. Sandström, Harnäs SS 26.36,8.

Förslag till förnämligt konstgjort bad i Djursholm



Detta är ett foto av modellen till ett förslag till konstgjort friluftsbad på Skärsnäsudden vid Germaniaviken av Stora Värtan vid Djursholms stad. Förslaget, som är utarbetat av civilingenjör Eskil Lundahl och arkitekt SAR Birger Lindberg, är kostnadsberäknat till 830 000 kronor. Förslaget omfattar en bassäng om 25×14 meter plus bassäng för simundervisning med dimensionerna 14×14 meter. I denna mindre bassäng växlar vattendjupet från 0,7 till 0,9 meter.

Högsta hopphöjden är 5,0 meter över vattenytan. Hoppanordningarna är som synes på bilden placerade i en utvidgning av bassängen, så att hoppning kan pågå samtidigt med simning.

Djursholms stads idrottsstyrelse med ordföranden Gunnar Otterbeck, tidigare känd som framstående orienterare och skidlöpare, i spetsen har visat mycket stort intresse för den planerade anläggningens lokalisering och detaljutformning. Idrottsstyrelsen skall nu lägga fram förslag för drätselkammaren för beslut. (Simfrämjaren)

100 m bröstsim:

1. R. Junefelt, Jönköpings SLS 1.12,3
2. L. Brock, Poseidon 1.14,1
3. S.-G. Karlsson, S 02 ..... 1.14,6
4. J. Engvall, Hellas 1.14,7
5. A. Pettersson, Jönköp. SLS 1.15,1
7. C. Junefelt, Jönköpings SLS 1.15,7
   B. Liljenberg, Poseidon 1.15,7
9. R. Dahl, Poseidon 1.16,7
10. U. Allard, Poseidon 1.17,0
    G. Wahlberg, Nyköping .. 1.17,0

12) J. Klemming, Trelleborg 1.17,1. 13) J. Lysell, Malmö SS 1.17,3. 14) B. Ohlsson, Helsingborgs SS 1.17,5. 15) L. Adlerz, Neptun 1.18,0. 16) T. Nilsson, Jönköpings SLS 1.18,4. 17) R. Friberg, Jönköpings SLS 1.19,1. 18) G. Björklund, Skellefteå 1.19,3. 19) T. Persson, Upsala SS 1.19,4. 20) C. Jansson, Katrineholm 1.19,5. 21) L. Fröstad, Hellas 1.19,7. 22) H. Trygg, Castor 1.19,8. 23) A. Strömberg, Munksund 1.20,2. 24) G. Granström, Hellas 1.20,3. 25) B. Stenmalm, Växiö SS 1.20,5. 26) L. Nilsson, Västervik 1.20,6. 27) A. Bauer, Neptun 1.21,1. Ä. Pettersson, Sirius 1.21,1. 29) Z. Norén, Örebro SS 1.21,2. 30) G. Karlsson, Eksjö 1.21,3. 31) S. Sander, Neptun 1.21,5. 32) R. Otterberg, Karlstad 1.21,7. 33) J. Delcomyn, Malmö SS 1.21,9. 34) C. Boberg, Karlstads SS 1.22,0. G. Friberg, Karlskrona SS 1.22,0. E. Johansson, Kalmar SS 1.22,0. B. Kinberg, Katrineholm 1.22,0. G. Lenning, Helsingborgs SS 1.22,0. Ä. Lindh, Enköpings AIF 1.22,0. 40) G. Kindström, Kalmar SS 1.22,2. 41) 42) G. Christensson, Poseidon 1.22,7. 43) T. Lindström, Polisens IF 1.22,9. 44) L.-G. Blomqvist, Växiö SS 1.23,0. M. Ritzen, Umeå SS 1.23,0. 46) G. Hultgren, Varberg 1.23,1. 47) B. Boman, GKK 1.23,2. G. Danielsson, Polisens IF 1.23,2. Ö. Uddnäs, Hedemora SS 1.23,2. 50) L. Olsson, Lysekils SS 1.23,3.

200 m bröstsim:

1. R. Junefelt, Jönköpings SLS 2.38,2
2. S.-G. Karlsson, S 02 ..... 2.44,0
3. C. Junefelt, Jönköpings SLS 2.44,4
4. U. Allard, Poseidon 2.45,0
5. P.-G. Widebäck, Neptun .. 2.46,7
6. J. Delcomyn, Malmö SS 2.47,0
7. B. Liljenberg, Poseidon 2.47,7
8. G. Wahlberg, Nyköpings SS 2.48,5
9. J. Lysell, Malmö SS 2.48,6
   A. Pettersson, Jönköpings SLS 2.48,6

11) B. Nilsson, GKK 2.49,9. 12) L. Brock, Poseidon 2.51,0. 13) T. Persson, Upsala SS 2.51,7. 14) R. Dahl, Poseidon 2.52,2. 15) T. Nilsson, Jönköpings SLS 2.53,1. 16) C. Jansson, Katrineholm 2.53,2. 17) J. Klemming, Trelleborg 2.53,8. 18) B. Stenmalm, Växiö SS 2.54,0. 19) L. Axelsson, Hellas 2.54,4. 20) T. Lindström, Polisens IF 2.55,3. 21) G. Christensson, Poseidon 2.55,7. 221 M. Ritzen, Umeå SS 2.56,4 23) B. Larsson, Sundsvalls SS 2.56,7. 24) L. Fröstad, Hellas 2.56,9. B. Karlsson, Upsala SS 2.56,9. 26) A. Strömberg, Munksund 2.58,2. 27) H.-E. Malmberg, S 0 2.58,3. 28) Z. Norén, Örebro SS 2.59,2. 29) M. Jansson, Upsala SS 2.59,5. B. Larsson, Västerås SS 2.59,5. Ä. Lind. Enköpings AIF 2.59,5. 32) C. Gleerup, Sundsvalls SS 2.59,8. Ä. Pettersson, Sirius 2.59,8. 34) B. Alm, Katrineholm 2.59,9. 35) B. Hesse, Tunafors 3.00,0. B. Kinberg, Katrineholm 3.00,1. 37) S. Jönsson, Lidköpings SS 3.00,8. 38) J. Stinesen, Västerås SS 3.01,8. 39) J. Hellström, Jönköpings SLS 3.02,0. 40) G. Karlsson, Eksjö 3.02,3. 41) L. Andersson, Tunafors 3.02,7. 42) B. Hedlund, Västerås SS 3.03,2. 43) T. Pettersson, Attack 3.03,6. 44) G. Friberg, Karlskrona SS 3.03,7. Ö. Uddnäs, Hedemora SS 3.03,7. 46) G. Granström, Hellas 3.04,3. G. Hultgren, Varberg 3.04,3. B. Ohlsson, Helsingborgs SS 3.04,3. 49) L. Söderström, Neptun 3.04,4. 50) H. Malmkvist, Hellas 3.04,5.

100 m fjärilsim:

1. B. Larsson, Neptun 1.04,9
2. R. Friberg, Jönköpings SLS 1.06,0
3. H. Lindström, Neptun 1.07,0
4. L. Holmgren, Munksund .. 1.07,7
5. G. Larsson, S 02 ..... 1.07,9
6. J. Andsberg, Poseidon 1.08,7
7. H.-E. Malmberg, S 02 .... 1.08,9
8. U.-G. Johansson, Elfsborg 1.09,3
9. B. Rask, S 02 ..... 1.09,5
10. G. Åberg, Örebro SS 1.09,8

11) R. Junefelt, Jönköpings SLS 1.11,0. 12) C. Junefelt, Jönköpings SLS 1.11,2. J. Stinesen, Västerås SS 1.11,2. 14) H. Westesson, Poseidon 1.11,6. 15) L. Gellberg, Helsingborgs SS 1.12,1. B. Nilsson, GKK 1.12,1. 17) W. Hemlin, S 02 1.12,2. 18) G. Björklund, Skellefteå 1.13,0. B. Liljenberg, Poseidon 1.13,0. 20) R. Dahl, Poseidon 1.13,4. C. Furberg, Skellefteå 1.13,4. 22) S.-G. Karlsson, S 02 1.14,2. 23) L. Hennix, Hellas 1.14,3. 24) G. Bykvist, Västerås SS 1.14,9. G. Granström, Hellas 1.14,9. 26) P.-O. Lindberg, Hellas 1.15,0. T. Persson, Upsala SS 1.15,0. P.-G. Widebäck, Neptun 1.15,0. 29) B. Pernold, SKK 1.15,2. 30) H.-G. Liljenvall, Jönköpings SLS 1.15,4. R. Söderberg, Elfsborg 1.15,4. 32) L. Axelsson, Hellas 1.15,6. 33) G. Friberg, Karlskrona 1.16,1. 34) A. Pettersson, Jönköpings SLS 1.16,6. 35) L.-E. Bergman, Polisens IF 1.16,9. 36) S. Kindström, Kalmar SS 1.17,6. 37) Z. Norén, Örebro SS 1.18,0. 38) C. Jansson, Katrineholm 1.18,2. B. Kinberg, Katrineholm 1.18,2. 40) H. Andersson, Tunafors 1.18,4. R. Liljengren, Malmö SS 1.18,4. H. Malmkvist, Hellas 1.18,4. 43) B. Hesse, Tunafors 1.18,5. 44) B. Hedlund, Västerås SS 1.18,6. 45) B. Stenmalm, Växiö SS 1.18,8. 46) P.-A. Borgström, Hedemora 1.19,6. C. Svensson, GKK 1.19,6. L. Säve, Bodens BK 1.19,6. T. Wennström, Poseidon 1.19,6. 50) R. Lind, NKK 1.19,7. G. Wahlberg, Nyköping 1.19,7.

200 m fjärilsim:

1. B. Larsson, Neptun 2.31,0
2. R. Friberg, Jönköpings SLS 2.33,8
3. H.-E. Malmberg, S 02 .... 2.37,5
4. J.-O. Larsson, Malmö SS .. 2.45,1
5. C. Junefelt, Jönköpings SLS 2.45,8
6. R. Dahl, Poseidon 2.46,4
7. T. Persson, Upsala SS 2.48,4
8. H. Lindström, Neptun 2.50,8
9. G. Björklund, Skellefteå .. 2.51,3
10. H.-G. Liljenvall, Jönk. SLS 2.52,9

11) M. Jansson, Upsala SS 2.53,0. 12) C. Jansson, Katrineholm, 2.55,4. 13) B. Liljenberg, Poseidon 2.56,9. 14) G. Wahlberg, Nyköping 2.57,1. 15) B. Kinberg, Katrineholm 3.03,6. 16) B. Nilsson, GKK 3.04,4. 17) G. Åberg, Örebro SS 3.05,1. 18) C.-G. Ek, Laxen 3.10,7. 19) B. Hjelm, S 02 3.10,8. 20) L. Axelsson, Hellas 3.11,5. 21) B. Hesse, Tunafors 3.12,7. 22) P.-G. Widebäck, Neptun 3.13,2. L. Johansson, Varbergs SLS 3.13,2. 24) J. Stinesen, Västerås SS 3.13,8. 25) B. Karlsson, Karlskoga SS 3.13,9. 26) B. Wiberg, Sirius 3.14,2. 27) J. Lysell, Malmö SS 3.15,7. 28) Ä. Lindh, Enköpings AIF 3.17,129) G. Granström, Hellas 3.17,2. 30) L.-G. Öhlin, Limhamns SS 3.17,7. 31) R. Lind, NKK 3.18,5. 32) J. Höög, Motala SS 3.24,0. 33) H. Andersson, Tunafors 3.25,0. S. Thübeck, Örebro SS 3.25,0. 35) L. Isaksson, Laxen 3.28,4. 36) J.-E. Holmström, Laxen 3.35,0. 37) L. Andersson, Tunafors 3.35,5. 38) B. Jansson, Upsala SS 3.38,8. 39) R. Juhlin, Kristinehamn 3.50,2. 40) N. Wahlberg, Karlskoga SS 4.07,5.

100 m ryggsim:

1. H. Andersson, Tunafors .. 1.06,1
2. G. Larsson, S 02 ..... 1.06,4
3. N. Lundgren, Trelleborg .. 1.09,1
4. E. Forslund, Munksund .. 1.09,6
6. P.-O. Östrand, Hofors AIF 1.10,0
7. P. Bergengren, Skellefteå .. 1.10,3
8. R. Romell, Castor 1.10,4
9. R. Olander, Skellefteå 1.10,5
10. J. Andsberg, Poseidon 1.11,3

11) Z. Norén, Örebro SS 1.11,6. 12) G. Hellsing, Poseidon 1.11,8. 13) R. Liljengren, Malmö SS 1.12,4. 14) G. Eriksson, Karlstads SS 1.12,5. C. Junefelt, Jönköpings SLS 1.12,5. 16) L. Eriksson, Hellas 1.12,8. 17) R. Lind, NKK 1.13,2. 18) W. Hemlin, S 02 1.13,3. 19) P.-O. Eriksson, Neptun 1.13,5. 20) C. Furberg, Skellefteå 1.13,8. 21) F. Haglund, Örebro SS 1.13,9. 22) L. Jönsson, Trelleborg 1.14,2. A. Pettersson, Jönköpings SLS 1.14,2. 24) B. Lundberg, Upsala SS 1.14,3. 25) L. Edstedt, Umeå SS 1.14,4. 26) P. Cardell, S 02 1.14,8. 27) B. Larsson, Neptun 1.14,9. 28) G. Lindberg, Bodens BK 1.15,0. 29) B. Viberg, Sirius 1.15,1. 30) A. Hedén, Elfsborg 1.15,5. R. Lindström, Polisens IF 1.15,5. K.-O. Modin, Sala SS 1.15,5. 33) H. Malmkvist, Hellas 1.15,6. G. Pettersson, Upsala SS 1.15,6. 35) M. Claesson, GKK 1.15,8. L. Sundström, Sundbyberg 1.15,8. 37) W. Bruhn, Ran 1.15,9. 38) R. Svensson, Tunafors 1.16,8. B. Zackrisson, Skellefteå 1.16,8. 40) S.-Ä. Persson, Tunafors 1.17.0. 41) G. Juhlin, Eskilstuna SS 1.17,1. G. Karlsson, Tunafors 1.17,1. 43) L. Andersson, Tunafors 1.17,2. 44) B. Furberg, Skellefteå 1.17,4. 45) O. Gillberg, S 02 1.17,6. 46) S.-E. Andersson, Skövde SS 1.17,8. L. Berg, Bollnäs 1.17,8. B. Hedberg, NKK 1.17,8. 49) B.-O. Almstedt, Örebro SS 1.17,9. 50) L. Wolmsten, Hellas 1.18,0.

200 m ryggsim:

1. H. Andersson, Tunafors .. 2.24,4
2. G. Larsson, S 02 ..... 2.29,2
3. L. Eriksson, Hellas 2.30,2
4. N. Lundgren, Trelleborg .. 2.32,4
5. E. Forslund, Munksund 2.35,4
6. W. Hemlin, S 02 ..... 2.35,9
7. Z. Norén, Örebro SS 2.39,1
8. P. Wrahme, Poseidon 2.41,1
9. J. Höög, Motala SS 2.43,0
10. R. Svensson, Tunafors 2.43,4

11) G. Eriksson, Karlstads SS 2.43,5. 12) R. Lindström, Polisens IF 2.45,6. 13) L. Jönsson, Trelleborg 2.46,3. 14) S.-Ä. Persson, Tunafors 2.46,4. 15) G. Juhlin, Eskilstuna SS 2.47,8. 16) L. Andersson, Tunafors 2.47,9. 17) B. Viberg, Sirius 2.48,9. 18) H. Malmkvist, Hellas 2.49,3. 19) F. Haglund, Örebro SS 2.49,8. G. Karlsson, Tunafors 2.49,8. 21) R. Lind, NKK 2.50,6. 22) M. Claesson, GKK 2.51,5. 23) L. Lindberg, Nyköpings SS 2.51,9. 24) G. Pettersson, Upsala SS 2.52,0. 25) N.-O. Svensson, Laxen 2.52,5. 26) T. Brunström, Karlskrona 2.53,5. G. Lindberg, Bodens BK 2.53,5. 28) K. Lundin, Enköpings AIF 2.54,2. 29) B. Pettersson, Upsala SS 2.55,8. 30) U. Dahm, NKK 2.58,1. 31) O. Gillberg, S 02 2.59,7. 32) G. Bergman, Sandarne 3.00,6. 33) T. Ringqvist, Poseidon 3.00,9. 34) B. Jonsson, NKK 3.02,8. 35) A. Timdahl, Sirius 3.09,8. 36) J. Widell, Hudiksvalls SS 3.10,3. 37) G. Källström, Katrineholm 3.12,4. 38) J. Gylldén, Poseidon 3.13,5. 39) S. Gustavsson, Katrineholm 3.15,1. 40) G. Åhs, Hudiksvalls SS 3.16,0. 41) G. Åberg, Örebro SS 3.16,7. 42) P. Forslund, Munksund 3.17,3. 43) S. Pettersson, Katrineholm 3.18,0. 44) B. Boman, GKK 3.22,9.

Lagsim 4×100 m frisim:

1. Poseidon, lag 1 ..... 3.57,5
2. Neptun 3.57,6
3. S 02, lag 1 ..... 3.58,9
4. Hellas 4.06,9
5. S 02, lag 2 ..... 4.10,0
6. Upsala SS 4.14,5
7. Västerås SS 4.15,1
8. Tunafors SK, lag 1 ..... 4.15,2
9. Jönköpings SLS 4.15,3
10. Nyköpings SS 4.19,5

11) Munksund SS 4.20,2. Trelleborgs SS 4.20,2. 13) Karlstads SS 4.22,0. 14) Karlskoga SS 4.24,3. 15) Hellas, lag 2 4.26,2. Örebro SS 4.26,2. 17) Malmö SS 4.26,9. 18) Elfsborg 4.27,9. 19) Eskilstuna SS 4.28,4. Tunafors SK, lag 2 4.28,4. 21) Poseidon, lag 2 4.29,3. 22) Helsingborgs SS 4.31,1. 23) IK Attack 4.31,1. 24) Kalmar SS 4.31,5.25) SK Ran 4.31,8.

Lagsim 4×200 m frisim:

1. Jönköpings SLS 9.11,2
2. S 02, lag 1 ..... 9.12,8
3. Neptun 9.13,5
4. Poseidon 9.28,2
5. Hellas 9.36,4
6. Skellefteå SK 9.44,0
7. Tunafors SK 10.00,3
8. S 02, lag 2 ..... 10.00,5
9. Malmö SS, lag 1 ..... 10.04,3
10. Upsala SS 10.13,5

11) Upsala SS, lag 2 10.14,2. 12) Eskilstuna SS 10.27,5. 13) Katrineholms SS 10.34,0. 14) Göteborgs KK 10.41,3. 15) Malmö SS, lag 2 10.54,0. 16) IF Castor 11.00,0. 17) SK Laxen 11.02,0. 18) Karlstads SS 11.11,4. 19) Polisens IF 11.27,4. 20) Karlskoga SS 11.28,2. 21) Storfors FF 11.38,2. 22) Varbergs SLS 11.43,7.

Lagsim 4×100 m medley:

1. S 02, lag 1 ..... 4.37,6
2. Neptun 4.43,7
3. Poseidon, lag 1 ..... 4.46,4
4. Jönköpings SLS 4.52,0
5. Skellefteå SK 4.52,6
6. Munksund SS 4.53,8
7. Hellas 4.57,4
8. Elfsborg 4.58,0
9. S 02, lag 2 ..... 4.59,6
10. Malmö SS, lag 1 ..... 5.00,0

11) Poseidon, lag 2 5.04,3. 12) Götebors KK 5.05,1. 13) Trelleborgs SS 5.09,0. 14) Tunafors SK, lag 1 5.09,2. 15) Katrineholms SS, lag 1 5.11,7. 16) Kalmar SS 5.15,4. 17) Katrineholms SS, lag 2 5.16,6. 18) Karlstads SS 5.17,2. 19) IF Castor 5.17,4. 20) Tunafors SK, lag 2 5.18,0. Örebro SS 5.18,0. 22) Hedemora SS 5.18,8. 23) Norrköpings KK 5.19,7. 24) SK Ran 5.22,4. 25) Malmö SS, lag 2 5.23,8.

DAMER

50 m frisim:

1. K. Jobson, Varbergs GIF .. 30,0
2. E. Varde, Poseidon 30,6
3. M. Krook, Bodens BK 30,8
4. V. Freivalds, Sirius 31,1
5. A. Andersson, Najaden 31,3
   M. Peters, Limhamns SS 31,3
7. A. Hellström, Neptun 31,4
   K. Larsson, Ran 31,4
9. B. Eriksson, Tunafors 31,5
10. I. Hansson, Neptun 31,6

11) R. Romell, Najaden 31,7. 12) B. Andersson, Ran 32,1. B. Högsell, Kalmar SS 32,1. B. Wängberg, SKK 32,1. 15) M. Ljungberg, Jönköpings SLS 32,4. 16) A. Gustavsson, Katrineholm 32,5. 17) M. Fuchs, NKK 32,6. 18) G. Hallerstedt, Karlskoga 32,7. M. Lindberg, Neptun 32,7. B. Lundqvist, Neptun 32,7. M. Westesson, Poseidon 32,7. 22) A.-C. Hessler, Attack 32,8. 23) Ä. Boström, Örebro SS 33,0. Krist. Larsson, Ran 33,0. E. Sundqvist, Malmö SS 33,0. 26) R. Olsen, Ran 33,1. 27) T. Nilsson, Neptun 33,1. 28) B. Bengtsson, Helsingborgs SS 33,3. 29) S. Berggren, Munksunds SS 33,6. L. Jansson, Nyköpings SS 33,6. Y. Kjellgren, SKK 33,6. T. Mathiason, Helsingborgs SS 33,6. M. Åkerlund, Jönköpings SLS 33,6. 34) I. Jakobsson, NKK 33,7. L. Keidser, Poseidon 33,7. V. Lindgren, Castor 33,7. 37) L. Andersson, Limhamns SS 33,8. A. Borglin, Jönköpings SLS 33,8. B. Johansson, LASS 33,8. G. Lindberg, Limhamns SS 33,8. 41) U. Linnér, NKK 33,9. L. Ramstedt, NKK 33,9. B. Öhman, Neptun 33,9. 44) G. Ekblom, Castor 34,0. M. Flodström, Munksund 34,0. A.-K. Landgren, Malmö SS 34,0. I.-L. Larsson, Neptun 34,0. A. Ruberg, Jönköpings SLS 34,0. B. Sundqvist, Malmö SS 34,0. 50) I. Pettersson, Jönköpings SLS 34,1. B. Ressner, Neptun 34,1.

100 m frisim:

1. K. Jobson, Varbergs GIF .. 1.06,1
2. A. Hellström, Neptun 1.07,7
3. A. Andersson, Najaden .. 1.08,4
   K. Larsson, Ran 1.08,4
   B. Wängberg, SKK 1.08,4
6. M. Peters, Limhamns SS .. 1.09,7
7. M. Krook, Bodens BK 1.10,0
8. B. Andersson, Ran 1.10,8
9. B. Eriksson, Tunafors 1.11,0
10. V. Freivalds, Sirius 1.11,6
    Krist. Larsson, Ran 1.11,6

12) M. Ljungberg, Jönköpings SLS 1.12,0. 13) R. Romell, Najaden 1.12,3. 14) B. Segerström, Neptun 1.12,5. 15) M. Flodström, Munksunds SS 1.12,7. 16) I. Hansson, Neptun 1.13,3. L. Jansson, Nyköpings SS 1.13,3. B. Lundqvist, Neptun 1.13,3. 19) A. Bohm, Tunafors 1.13,4. A.-C. Hessler, Attack 1.13,4. U. Thorn-Jonsson, Malmö SS 1.13,4. 22) E. Varde, Poseidon 1.13,6. 23) M. Grane, Neptun 1.13,9. 24) G.-B. Jönsson, Poseidon 1.14,0. 25) A. Gustavsson, Katrineholm 1.14,5. 26) A. Warnholtz, Malmö SS 1.14,9. 27) V. Lindgren, Castor 1.15,0. 28) B. Johansson, LASS 1.15,1. 30) L.-L. Jonasson, Elfsborg 1.15,4. 31) C. Brännström, Bodens BK 1.15,6. 32) B. Högsell, Kalmar SS 1.15,8. S. Löfstrand, IFK Sthlm 1.15,8. 34) A. Ruberg, Jönköpings SLS 1.15,9. E. Sundqvist, Malmö SS 1.15,9. 36 M. Fuchs, NKK 1.16,4. T. Nilsson, Neptun 1.16,4. 38) G. Hallerstedt, Karlskoga 1.16,5. 39) A.-B. Wiberg, Bodens BK 1.16,6. 40) I. Bruce, Sifhälla 1.16,8. I. Danielsson, Upsala SS 1.16,8. U. Linnér, NKK 1.16,8. 43) E. Ankarcrona, Bodens BK 1.17,0. I. Pettersson, Jönköpings SLS 1.17,0. B. Ressner, Neptun 1.17,0. I. Wallin, Jönköpings SLS 1.17,0. 47) Ch. Jonsson, Hudiksvall 1.17,2. Y. Kjellgren, SKK 1.17,2. 49) B. Nystedt, Umeå SS 1.17,3. 50) E. H edlund, Harnäs SS 1.17,4. T. Mathiason, Helsingborgs SS 1.17,4.

200 m frisim:

1. A. Hellström, Neptun 2.27,7
2. K. Larsson, Ran 2.32,0
3. A. Andersson, Najaden 2.32,2
4. M. Peters, Limhamns SS .. 2.33,3
5. K. Jobson, Varbergs GIF .. 2.33,8
6. B. Wängberg, SKK 2.34,6
7. M. Ljungberg, Jönköp. SLS 2.36,8
8. M. Krook, Bodens 2.37,8
9. B. Andersson, Ran 2.40,9
10. R. Romell, Najaden 2.41,1

11) B. Eriksson, Tunafors 2.41,9. 12) Ä. Boström, Örebro SS 2.44,4. 13) A. Karlsson, Tunafors 2.45,0. 14) A. Bohm, Tunafors 2.45,2. 15) A.-C. Hessler, Attack 2.46,4. 16) B. Segerström, Neptun 2.46,9. 17) G.-B. Jönsson, Poseidon 2.47,8. 18) V. Lindgren, Castor 2.49,0. 19) G. Lindberg, Limhamns SS 2.50,2. 20) M. Flodström, Munksunds SS 2.50,4. 21) I. Wallin, Jönköpings SLS 2.51,4. 22) E. nAkarcrona, Bodens BK 2.51,9. A. Gustavsson, Katrineholm 2.51,9. 24) L. Andersson, Limhamns SS 2.52,4. 25) R. Olsen, Ran 2.53,0. 26) G. Ekblom, Castor 2.54,2. 27) S. Pettersson, Tunafors 2.55,2. 28) A. Strandqvist, Bodens BK 2.55,3. 29) Krist. Larsson, Ran 2.55,4. 30) N. Persson, Ran 2.56,4. 31) I. Pettersson, Jönköpings SLS 2.56,5. 32) B. Andersson, Najaden 2.57,0. 33) Ch. Jonsson, Hudiksvall 2.57,4. 34) A. Ruberg, Jönköpings SLS 2.57,6. 35) A. Warnholtz, Malmö SS 2.59,1. 36) I. Flink, Upsala SS 2.59,8. 37) A.-M. Jangert, Katrineholm 3.00,7. 38) M. Persson, Upsala SS 3.01,4. L. Swedberg, Upsala SS 3.01,4. 40) I. Danielsson, Upsala SS 3.02,0. 41) M.-L. Hansson, Karlskrona 3.02,4. 42) B. Persson, Upsala SS 3.03,2. 43) I. v. Bahr, Upsala SS 3.04,0. E. Hedlund, Harnäs SS 3.04,0. 45) A. Borglin, Jönköpings SLS 3.06,0. 46) Y. Fridh, Najaden 3.06,1. 47) G. Fridh, Najaden 3.07,2. G. Jonsson, Castor 3.07,2. 49) G.

I. Pettersson, Karlskrona 3.12,6. 50) K. Törnberg, Harnäs SS 3.15,4.

400 m frisim:

1.	K. Larsson, Ran	5.11,1
2.	B. Wängberg, SKK	5.19,0
3.	A. Hellström, Neptun	5.19,8
4.	B. Andersson, Ran	5.24,2
5.	B. Segerström, Neptun	5.27,7
6.	A. Andersson, Najaden	5.29,8
7.	M. Peters, Limhamns SS ..	5.33,5
8.	M. Krook, Bodens BK	5.42,2
9.	M. Ljungberg, Jönköp. SLS	5.46,0
10.	K. Jobson, Varbergs GIF ..	5.51,6

11) R. Romell, Najaden 5.53,0. 12. V. Lindgren, Castor 5.58,4. 13) B.-M. Karlsson, Örsa IF 5.59,0. 14) A. Bohm, Tunafors 6.00,1. 15) L. Jansson, Nyköpings SS 6.00,9. 16) C. Brännström, Bodens BK 6.01,4. 17) A.-C. Hessler, Attack 6.02,0. 18) A. Karlsson, Tunafors 6.03,4. 19) Ä. Boström, Örebro SS 6.03,6. 20) A. Warnholtz, Malmö SS 6.03,8. 21) M. Flodström, Munksund 6.04,3. 22) E. Sundqvst, Malmö SS 6.05,3. 23) Ch. Jonsson, Hudiksvall 6.05,9. 24) I. Wallin, Jönköpings SLS 6.07,4. 25) C. Loggert, Bodens BK 6.10,3. 26) E. Ankarcrona, Bodens BK 6.11,5. 27) S. Johansson, Laxen 6.11,6. 28) I. Svensson, Skövde SS 6.16,0. 29) A. Strandqvist, Bodens BK 6.17,1. 30) A. Prellner, Poseidon 6.19,1. 31) B. Högsell, Kalmar SS 6.21,0. 32) M. Fuchs, NKK 6.22,0. 33) I. Flink, Upsala SS 6.22,5. S. Pettersson, Tunafors 6.22,5. 35) I. Pettersson, Jönköpings SLS 6.24,2. 36) M.-L. Hansson, Karlskrona 6.25,5. 37) B. Andersson, Najaden 6.27,4. 38) I. Lindberg, Hedemora SS 6.28,0. 39) M. Norman, Karlskoga SS 6.29,6. 40) K. Törnberg, Harnäs SS 6.29,8. 41) G. Dahl, Växiö SS 6.33,0. 42) K. Råberg, Kalmar SS 6.34,2. 43) I. Danielsson, Upsala SS 6.34,8. 44) B. Eriksson, Tunafors 6.35,9. 45) I. Bruce, Sifhälla 6.37,0. 46) I. v. Bahr, Upsala SS 6.41,1. 47) B. Lagergren, Jönköpings SLS 6.44,8. 48) Y. Lindblad, Södertälje 6.45,0. 49) G.-I. Pettersson, Karlskrona 6.45,3. 50) G. Ekblom, Castor 6.45,4.

100 m ryggsim:

1.	M. Westesson, Poseidon ..	1.15,4
2.	B. Öhman, Neptun	1.18,1
3.	M. Krook, Bodens BK	1.19,4
4.	K. Larsson, Ran	1.20,2
5.	G.-B. Jönsson, Poseidon ..	1.20,3
6.	E. Varde, Poseidon	1.20,7
7.	M. Öberg, Neptun	1.21,5
8.	A. Andersson, Najaden	1.22,7
9.	S. Johansson, Laxen	1.23,6
10.	U.-B. Eklund, Neptun	1.23,8
	A. Gustavsson, Katrineholm	1.23,8

12) B. Sundqvist, Malmö SS 1.23,9. 13) M. Grane, Neptun 1.24,6. B. Lagergren, Jönköpings SLS 1.24,6. 15) K. Jobson, Varbergs GIF 1.24,8. 16) C. Brännström, Bodens BK 1.25,0. 17) A. Hellström, Neptun 1.25,2. 18) E. Sundqvist, Malmö SS 1.25,5. 19) N. Persson, Ran 1.26,4. 20) G. Dahl, Växiö SS 1.26,9. 21) E. Haglund, Neptun 1.27,0. Krist, Larsson, Ran 1.27,0. 23) B. Bengtsson, Helsingborgs SS 1.27,1. 24) Ch. Jonsson, Hudiksvall 1.27,2. B. Wängberg, SKK 1.27,2. 26) U. Zachrisson, Skellefteå 1.27,4. 27) B. Eriksson, Tunafors 1.27,8. A.-C. Hessler, Attack 1.27,8. 29) B. Heiner, Malmö SS 1.28,0. 30) U. Lagergren, Jönköpings SLS 1.28,3. 31) M. Flodström, Munksund 1.28,7. 32) B. Nystedt, Umeå SS 1.28,8. 33) I. Bruce, Sifhälla 1.29,2. B. Lundgren, SKK 1.29,2. M. Persson, Upsala SS 1.29,2. 36) A. Borglin, Jönköpings SLS 1.29,3. T. Nilsson, Neptun 1.29,3. 38) V. Freivalds, Sirius 1.29,5. 39) E. Björklund, Skellefteå 1.29,6. A.-M. Ohlin, Trelleborgs SS 1.29,6. 41) M. Ljungberg, Jönköpings SLS 1.30,0. 42) V. Lindgren, Castor 1.30,6. B. Lundqvist, Neptun 1.30,6. 44) B. Högsell, Kalmar SS 1.30,9. 45) U. Öhrstedt, SKK 1.31,2. 46) K. Törnberg, Harnäs SS 1.31,5. 47) I. Östrand, Skutskärs SS 1.31,6. 48) B. Olofsson, Skellefteå 1.32,0. 49) R. Olsen, Ran 1.32,5. E. Törngren, Kalmar SS 1.32,5.

200 m ryggsim:

1.	M. Westesson, Poseidon ..	2.43,5
2.	M. Krook, Bodens BK	2.50,4
3.	B. Ljunggren, S 02	2.50,9
4.	G.-B. Jönsson, Poseidon ..	2.51,2
5.	K. Larsson, Ran	2.53,0
6.	B. Öhman, Neptun	2.55,0
7.	M. Öberg, Neptun	2.58,6
8.	A. Gustavsson, Katrineholm	3.05,1
9.	B. Eriksson, Tunafors	3.06,6
10.	A. Andersson, Najaden	3.08,3

11) C. Brännström, Bodens BK 3.08,8. 12) M. Persson, Upsala SS 3.09,6. 13) S. Johansson, Laxen 3.10,1. 14) S. Pettersson, Tunafors 3.10,7. 15) E. Varde, Poseidon 3.11,2. 16) U. Lagergren, Jönköpings SLS 3.14,4. 17) Ch. Jonsson, Hudiksvall 3.14,5. 18) B. Sundqvist, Malmö SS 3.15,4. 19) A. Karlsson, Tunafors 3.16,5. 20) A.-M. Jangert, Katrineholm 3.16,6. 21) B. Lagergren, Jönköpings SLS 3.18,2. 22) B. Heiner, Malmö SS 3.19,2. 23) N. Persson, Ran 3.19,3. 24) Ä. Boström, Örebro SS 3.19,5. 25) E. Ankarcrona, Bodens BK 3.21,8. 26) B. Peters, Limhamns SS 3.22,9. 27) G. Ekman, Limhamns SS 3.24,0. 28) I. Flink, Upsala SS 3.25,0. 29) M. Lindfors, Katrineholm 3.27,2. 30) G.-I. Pettersson, Karlskrona 3.27,5. 31) U.-B. Nydén, Najaden 3.29,5. 32) B. Mattsson, Örebro SS 3.30,7. 33) L. Svedberg, Upsala SS 3.32,7. 34) K. Andersson, Malmö SS 3.33,0. 35) M. Jonsson, Örebro SS 3.33,8. 36) A. Ek, Upsala SS 3.34,1. 37) B. Andersson, Najaden 3.35,3. 38) M.-L. Hansson, Karlskrona 3.40,8. 39) C. Landtblom, Örebro SS 3.44,8. 40) A.-M. Hansson, Karlskrona 3.52,2.

100 m bröstsim:

1.	B. Mattsson, Örebro SS ..	1.27,1
	E. Törngren, Kalmar SS ..	1.27,1
3.	A.-C. Hessler, Attack	1.27,2
4.	K. Pettersson, Elfsborg	1.27,9
	B. Piper, Neptun	1.27,9
6.	G.-B. Mellberg, Brännans IF	1.28,0
7.	L. Jansson, Nyköpings SS ..	1.28,5
8.	A. Borglin, Jönköpings SLS	1.28,6
9.	G. Mårtensson, Trelleborg ..	1.28,8
10.	Y. Kjellgren, SKK	1.29,3

11) M. Pavoni, Neptun 1.30,0. 12) B. Persson, Upsala SS 1.30,4. 13) U. Jönsson, Trelleborg 1.30,6. I. Larsson, Attack 1.30,6. 15) U. Malmén, Neptun 1.30,7. 16) I. Östrand, Skutskär 1.30,9. 17) H. Eriksson, Fors IK 1.31,2. 18) B. Dahlström, IFK Sthlm 1.31,5. 19) R. Wester, Neptun 1.31,6. 20) K. Sjöberg, Västerås SS 1.31,8. 21) B. Gustavsson, Upsala SS 1.31,9. K. Östman, Limhamns SS 1.31,9. 23) A. Hellström, Neptun 1.32,0. L. Johansson, Attack 1.32,0. 25) A.-M. Rodell, Motala SS 1.32,2. 26) A. Wasshag, Helsingborgs SS 1.32,8. 27) V. Frievalds, Sirius 1.33,0. U.-B. Nydén, Najaden 1.33,0. B. Wängberg, SKK 1.33,0. 30) B. Segerström, Tunafors 1.33,1. 31) M. Ivanov, Karlskoga SS 1.33,4. 32) B. Jonsson, Karlstads SS 1.33,5. 33) B. Högsell, Kalmar SS 1.33,6. M. Sjöholm, SKK 1.33,6. 35) M. Karlsson, Motala SS 1.33,7. K. Netterström, SKK 1.33,7. 37) U. Brännström, Bodens BK 1.34,0. G. Rosvall, Limhamns SS 1.34,0. 39) B. Andersson, Umeå SS 1.34,2. 40) G. Brorsson, Umeå SS 1.34,3. S. Jönsson, Attack 1.34,3. 42) C. Holmkvist, LASS 1.34,4. A.-M. Jangert, Katrineholm 1.34,4. 44) G. Forsberg, Bodens BK 1.34,5. 45) S. Johansson, Laxen 1.35,0. 46) V. Ljung, Skutskär 1.35,2. M. Wassberg, Munksund 1.35,2. 48) I. Thulin, Karlskoga SS 1.35,3. 49) L. Karlsson, Motala SS 1.35,6. 50) G. Norrman, Vetlanda SS 1.35,8.

200 m bröstsim:

1.	G.-B. Mellberg, Brännans IF	3.04,6
2.	A.-C. Hessler, Attack	3.06,8
3.	K. Pettersson, Elfsborg	3.07,0
4.	A. Borglin, Jönköpings SLS	3.07,7
5.	L. Jansson, Nyköpings SS ..	3.08,2
6.	E. Törngren, Kalmar SS ..	3.09,9
7.	B. Piper, Neptun	3.10,0
8.	S. Johansson, Laxen	3.10,3
9.	B. Dahlström, IFK Sthlm ..	3.10,5
10.	Y. Kjellgren, SKK	3.11,6

11) G. Mårtensson, Trelleborg 3.11,8. B. Mattsson, Örebro SS 3.11,8. 13) B. Persson, Upsala SS 3.12,0. 14) H. Eriksson, Fors IK 3.12,9. 15) I. Östrand, Skutskär 3.15,8. 16) U.-B. Nydén, Najaden 3.16,4. 17) B. Segerström, Tunafors 3.16,5. 18) I. Larsson, Attack 3.16,6. R. Wester, Neptun 3.16,6. 20) U. Brännström, Bodens BK 3.17,4. 21) A.-M. Jangert, Katrineholm 3.18,0. U. Malmén, Neptun 3.18,0. 23) L. Karlsson, Motala SS 3.18,2. 24) B. Andersson, Umeå SS 3.18,6. 25) M. Ivanov, Karlskoga SS 3.19,0. 26) B. Wängberg, SKK 3.19,2. 27) A.-M. Rodell, Motala SS 3.19,4. 28) G. Rosvall, Limhamns SS 3.19,9. 29 A. Bohm, Tunafors 3.20,5. 30) V. Ljung, Skutskär 3.21,0. 31) K. Östman, Limhamns SS 3.21,2. 32) T. Johansson, Kalmar SS 3.21,3. 33) G. Andersson, Finspångs SS 3.21,7. A. Lundh, Castor 3.21,7. 35) C. Holmqvist, LASS 3.22,0. 36) I.-L. Lindström, Brännans IF 3.22,1. 37) G. Forsberg, Bodens BK 3.22,2. 38) P. Eklund, Hofors AIF 3.23,0. 39) E. Haglund, Neptun 3.23,2. 40) M. Karlsson, Motala SS 3.23,4. 41 L. Lindell, Nässjö 3.24,1. 42) K. Törnberg, Harnäs SS 3.24,3. 43) M. Thorén, Södertälje SS 3.24,4. 44) G. Brorsson, Umeå SS 3.24,8. L. Garbenius, Södertälje SS 3.24,8. M. Wassberg, Munksund 3.24,8. 47) K. Ahlberg, Limhamns SS 3.25,3. 48) I. Lindberg, Hedemora SS 3.25,4. 49) I. Björk, Hofors AIF 3.26,1. U. Pettersson, Iggesund 3.26,1.

100 m fjärilsim:

1.	B. Lundqvist, Neptun	1.15,5
2.	E. Varde, Poseidon	1.20,5
3.	A. Hellström, Neptun	1.21,9
4.	K. Larsson, Ran	1.22,5
5.	M. Peters, Limhamns SS ..	1.22,9
6.	I. Sjöberg, Neptun	1.25,5
7.	L. Jansson, Nyköpings SS ..	1.25,6
8.	B. Andersson, Ran	1.26,7
9.	A. Borglin, Jönköpings SLS	1.26,8
10.	U.-B. Eklund, Neptun	1.26,9

11) A.-B. Wiberg, Bodens BK 1.27,4. 12) T. Nilsson, Neptun 1.28,7. 13) I. Wallin, Jönköpings SLS 1.29,4. 14) Krist. Larsson, Ran 1.29,9. 15) M. Westesson, Poseidon 1.30,2. B. Wängberg, SKK 1.30,2. 17) I.-L. Larsson, Neptun 1.30,3. 18) M. Krook, Bodens BK 1.30,4. 19) B. Öhman, Neptun 1.30,7. A. Bohm, Tunafors 1.30,7. 21) A.-M. Jangert, Katrineholm 1.32,0. 22) L. Keidser, Poseidon 1.32,1. 23) L. Wetterling, Jönköpings SLS 1.32,2. 24) I. Svensson, Skövde SS 1.33,5. 25) E. Haglund, Neptun 1.33,7. 26) G.-B. Jönsson, Poseidon 1.34,4. 27) Y. Kjellgren, SKK 1.34,6. 28) B. Mattsson, Örebro SS 1.35,2. 29) Ä. Boström, Örebro SS 1.35,3. M. Ljungberg, Jönköpings SLS 1.35,3. 31) U.-B. Nydén, Najaden 1.35,5. 32) B. Andersson, Najaden 1.35,8. 33) K. Malmgren, Malmö SS 1.36,0. 34) B. Gustavsson, Upsala SS 1.36,1. 35) B. Olsson, Nyköpings SS 1.36,9. 36) U. Linnér, NKK 1.37,0. 37) C. Keidser, Poseidon 1.37,3. 38) G.-B. Mellberg, Brännans IF 1.38,1. 39) M.-B. Helin, Najaden 1.38,4. 40) E. Ankarcrona, Bodens BK 1.38,5. 41) I. Boberg, Ludvika 1.38,7. 42) K. Pettersson, Elfsborg 1.38,9. 44) A. Ruberg, Jönköpings SLS 1.39,7. 45) A. Karlsson, Tunafors 1.40,2. 46) E. Sundberg, Harnäs SS 1.40,8. 47) B. Högsell, Kalmar SS 1.41,0. 48) K.-B. Larsson, Neptun 1.41,7. 49) V. Lindgren, Castor 1.42,2. K. Törnberg, Harnäs SS 1.42,2.

Lagsim 4×50 m frisim:

1.	Neptun, lag 1	2.07,5
2.	Poseidon, lag 1	2.09,7
3.	Ran	2.10,7
4.	Limhamns SS, lag 1	2.11,4
5.	Norrköpings KK	2.14,7
6.	SKK	2.15,5
7.	Tunafors SK	2.16,4
	Jönköpings SLS, lag 1	2.16,4
9.	Bodens BK	2.16,6
10.	Neptun, lag 2	2.16,9

11) Malmö Simsällskap 2.17,0. 12) Najaden 2.21,6. 13) Limhamns SS, lag 2 2.21,7. Munksunds SS 2.21,7. 15) Jönköpings SLS, lag 2 2.22,2. 16) Katrineholms SS 2.22,4. 17) Örebro SS 2.22,5. 18) Karlskoga SS, lag 1 2.22,6. 19) Varbergs GIF 2.22,7. IK Attack 2.23,6. Poseidon, lag 2 2.23,6. 22) Elfsborg 2.23,7. 23) Trelleborgs SS 2.23,8. 24) Karlskoga SS, lag 2 2.24,5. 25) Neptun, lag 3 2.27,0.

Lagsim 4×100 m frisim:

1.	Ran, lag 1	4.49,9
2.	Neptun, lag 1	4.56,3
3.	Poseidon	4.57,0
4.	Limhamns SS	5.01,0
5.	Jönköpings SLS	5.02,6
6.	Malmö Simsällskap, lag 1 ..	5.06,8
7.	Najaden	5.08,9
8.	Tunafors SK	5.12,2
9.	Bodens BK	5.16,9
10.	Neptun, lag 2	5.23,2

11) Linköpings ASS 5.24,6. 12) Malmö Simsällska, lag 2 5.32,3. 13) Ran, lag 2 5.33,8. 14) Kalmar Simsällskap 5.35,2. 15) Norrköpings KK 5.36,2. 16) Karlskoga SS 5.37,8. 17) Katrineholms SS 5.38,3. 18) Munksunds SS 5.40,0. 19) Hedemora SS 5.43,0. 20) Upsala Simsällskap 5.45,7. 21) Nyköpings SS 5.46,6. 22) Helsingborgs SS 5.49,5. 23) Elfsborg 5.49,7. 24) Harnäs SS 5.50,5. 25) Jönköpings SLS, lag 2 5.50,9.

Lagsim 4×100 m medley:

1.	Neptun, lag 1	5.16,8
2.	Ran	5.39,3
3.	Neptun, lag 2	5.40,0
4.	Jönköpings SLS, lag 1	5.44,5
5.	Najaden	5.47,1
6.	Poseidon	5.53,6
7.	Malmö Simsälskap, lag 1 ..	5.55,3
8.	Limhamns SS	5.55,4
9.	Tunafors SK	5.56,0
10.	Bodens BK, lag 1	5.57,2

11) Neptun, lag 3 5.59,6. 12) Bodens BK, lag 2 6.04,4. 13) SKK 6.05,9. 14) Upsala Simsällskap 6.09,2. 15) Malmö Simsällskap, lag 2 6.09,5. 16) Norrköpings KK 6.10,0. 17) Helsingborgs SS 6.10,2. 18) Katrineholms SS 6.10,5. 19) Kalmar Simsällskap 6.11,0. 20) Jönköpings SLS, lag 2 6.12,2. 21) Harnäs SS 6.13,8. 22) IF Castor 6.14,9. 23) Nyköpings SS 6.17,8. 24) IK Attack 6.18,6. 25) Hudiksvalls SS 6.21,8.

Vi erinra om...

Inför det nya året lämnar vi följande upplysningar och påminnelser:

Årsavgiften. Årskorten för medlemskap i förbundet har samtidigt med denna PM utsänts mot postförskott och skall lösas *före den 31 januari.*

Medlemsanmälan. Anmälan (enligt bifogad blankett) om bibehållet medlemskap skall insändas till vårt kansli *före den 31 januari.*

Rösträtt. Föreningens rösträtt vid distrikts-, specialdistrikts- och förbundsmöten är beroende av att Ni fullgör ovanstående skyldigheter inom föreskriven tid. Detta gäller även ifråga om rapportskyldigheterna till RF.

Funktionärer och domare. Före den 1 februari skall förening till distriktsförbundet insända ansökan om godkännande av föreningens I och II klass funktionärer och domare. Distrikten skola därefter till Simförbundet *före den 1 april* insända förteckning på de funktionärer och domare som godkänts av distriktet.

Hoppdomare. Behörighet som elitdomare i hopp skall enligt § 8 a sid. 28 i regelboken genom förening sökas hos Simförbundet *senast den 1 februari.*

Sanktion för internationella tävlingar och utlandsbesök. Föreningar, som ämnar anordna internationella tävlingar eller önskar deltaga i tävlingar utomlands, skall via sitt distriktsförbund söka sanktion hos Simförbundet. Sådan ansökan skall göras i god tid före tävlingen och uppgift lämnas om tävlingsprogram och namn på de utländska deltagarna samt ifråga om utlandsbesök, uppgift om tävlingsdagar och grenar jämte namn på aktiva och ledare.

Junior i simning och hopp är varje flicka t. o. m. det kalenderår under vilket hon fyller 17 år och varje pojke t. o. m. det kalenderår under vilket han fyller 18 år.

Erik Adlerz. Distrikt eller föreningar som önskar rikstränaren under viss tid efter den 1 april 1957 anmodas att snarast insända ansökan härom.

Standardmedaljer. Stipulationstiderna för de olika grenarna kommer att skärpas efter en beräkningsgrund baserad på resultaten från olympiska spelen i Melbourne. De nya tiderna kommer att kungöras i Simsport.

Stadgar och tävlingsbestämmelserna. Svenska Simförbundets stadgar och tävlingsbestämmelser är helt utgångna och nytryck beräknas föreligga i början av april månad. Reglerna kommer att korrigeras i enlighet med de bestämmelser och tillägg som fastställts vid FINA:s kongress i Melbourne 1956. Samtliga stadgar, sim-, hopp- och polo regler samt bestämmelser för utmärkelser, standardmedaljer och simmärken kommer i likhet med tidigare att bindas i ett häfte med register.

Simmateriel. I särskild kungörelse i Simsport nr 12 har förbundet meddelat att föreningarna kan ansöka om simmateriel, såsom sviktar, sviktmattor, vattenpolomateriel, tidur, avgränsningslinor etc. Ansökan skall ske på fastställt formulär, som tillhandahålles av kansliet och skall vara förbundet tillhanda *senast den 1 februari 1957.*

Simsport. Tidningen är svensk simsports officiella organ och redaktionskommittén är av den uppfattningen, att tidningen kan och bör spridas bland de aktiva på ett effektivare sätt än tidigare. Härtill behövs emellertid hjälp. Utse en medlem såsom Simsport-ombud och prenumerantvärvare med följande uppgifter:

1. Skaffa prenumeranter,
2. Skriva små men regelbundna rapporter till Simsport om lokala simtävlingar,
3. Komma med egna synpunkter på svensk simning.

Det gäller för prenumerantanskaffningen att kontakta alla aktiva och simintresserade. Tidningen utkommer den 15 i varje månad, och från och med 1957 är omslagssidan i färg. Prenumerantpriset för hela året blir oförändrat 6 kr.



POLOAKTUELLT

SM-serien Div. I i polo 1957

Söndagen den 14 juli:

HOFORS:
Hofors—Tunafors
Neptun—Polisen
Tunafors—Neptun
Hofors—Polisen

VÄXJÖ:
Ran—S 02
Växjö—Hellas
Hellas—Ran
Växjö—S 02

Söndagen den 11 augusti:

HOFORS:
Hofors—Hellas
Neptun—S 02
Hofors—S 02
Hellas—Neptun

ESKILSTUNA:
Växjö—Polisen
Ran—Tunafors
Ran—Polisen
Växjö—Tunafors

Lördagen den 17 augusti:

ESKILSTUNA:
Hellas—S 02
Tunafors—Polisen

VÄXJÖ:
Växjö—Ran
Hofors—Neptun

Söndagen den 18 augusti:

ESKILSTUNA:
Hellas—Polisen
Tunafors—S 02
Polisen—S 02
Tunafors—Hellas

VÄXJÖ:
Växjö—Neptun
Ran—Hofors
Ran—Neptun
Växjö—Hofors

Spelprogram för inomhusserien
1:a omgången

Norra
8/2 i Stockholm: Hellas—Neptun
8/2 i Uppsala: Hofors—Falun
Uppsala—Sirius

Östra
7/2 i Stockholm: Polisen—Norrköping

Västra
7/2 i Göteborg: Göteborgs KK—S 02
14/2 i Karlstad: Karlstad—Göteb:s KK
17/2 i Karlstad: Karlstad—Elfsborg

Södra (slutspelad)

Serietabell

Ran	3	3	0	0	31—	4	6
Trelleborg	3	2	0	1	17—	9	4
Växjö	3	1	0	2	13—15		2
Landskrona	3	0	0	3	5—38		0

Klara att gå vidare till semifinalomgången i denna grupp äro Ran och Trelleborg. I nästa nummer av "Simsport" kommer spelprogrammet för nästa omgång att kungöras, som omfattar två grupper.

Polotränarens spalt

Arne Jutner

Träningsprogrammet
för landslagskandidaterna gällande veckorna 5 och 6 tiden 11/2—23/2.

För målvakternas del utbytes rena crawlsträckorna mot bröstsim och de rena crawlbensparksspurterna mot bröstsimsdito, vilket även gäller crawlspurterna, där målvakterna begagnar sig av bröstsim.

Vecka 5 (11/2—16/2).

Måndag: 300 ol. (100 br, r, cr), 4×25 m. boll, 200 vattentr. m. boll, 4×25 crbsp-sp, 200 en man på rygg., 4×25 crsp, 300 start., 4×25 crsp, 50 nacks., 2×25 crsp, 200 trudg., 2×25 crsp, 100 bsp (25 br, cr), 2×25 crsp, 300 ol. (25 br, r, fj, cr), 2×25 crsp, 400 polosimning, 25 und. vattn. S:a 2675 m. Efter träningarna något 100-tal m uppmjukningssimning.

Tisdag: 400 ol. (25 br, r, fj, cr), 4×25 crsp, 200 simn. m. boll 3—4 st. per längd, 4×25 brsp, 200 start., 50 crsp, 200 en man på rygg., 4×25 crbsp-sp, 300 trudg, 4×25 crsp, 50 nacks, 50 crsp, 100 vtr. m. boll, 4×25 crsp m. boll, 200 bsp (25 br, cr), 400 polos., 25 und. vattn. S:o 2775.

Torsdag: 400 cr var 4:e längd hårt, 300 start, 4×25 crbsp-sp, 4×25 crsp m. boll, 300 en man på rygg., 4×25rcr-sp, 300 bsp-ol. (25 cr, br, rcr, br), 4×25 crsp, 100 vtr. m. boll, 4×25 crsp, 50 nacks, 4×25 brsp, 200 trudg, 4×25 crsp, 400 polosimn. på tid, 25 und. vattn. S:a 2775.

Vecka 6 (18/2—23/2).

Måndag: 600 ol. (100 r, br, cr), 50 bsp-cr-sp, 300 cr var 4:e l. hårt, 200 bsp (25 br, r, br, cr), 50 crsp, 300 trudg, 100 nacks, 50 crsp, 300 start., 200 simn. m. boll 3—4 skruv. per l., 300 en man på rygg., 200 bsp (25 br, cr), 2×25 crsp, 200 vattentrampn. m. boll, 400 polosimn. på tid, 25 und. vattn. S:a 3425.

Onsdag: 500 ol. (25 rcr, br, fj, cr), 4×25 bsp-cr-sp, 200 var 4:e l. hårt, 150 bsp (25 br, cr), 4×25 crsp, 200 trudg, 50 rcr, 75 nacks, 4×25 crsp, 200 start., 100 simn. m. boll 3—4 stöt.per l., 200 en man på rygg., 150 bsp (25 br, cr), 6×25 crsp, 100 vattentr. m. boll, 75 vridsim, 400 polosimn., 25 und. vattn., 50 cr på tid. S:a 3025.

Fredag: 400 ol. (25 rcr, br, cr, fj), 6×25 bsp-cr-sp, 100 cr sista 25 m hårt, 100 bsp (25 br, r, br, cr), 6×25 crsp, 100 trudg, 4×25 rcr-sp, 50 nacks, 6×25 crsp, 100 start., 4×25 m. boll-sp, 100 en man på rygg., 100 bsp (25 br, cr), 8×25 crsp, 50 vattentr. m. boll, 50 vridsim, 400 polosimn., 25 und. vattn. S:a 2475.

Bollträningsprogram veckorna 5 och 6:

1:a träningsdagen i veckorna 5 och 6 ägnas helt åt bollträning enligt det i föregående nummer av Simsport upptagna träningsprogrammet gällande veckorna 1—4.

2:a dagen i likhet med ovanstående, men kvällen avslutas med en träningsmatch på 15 min.

3:e dagen. De första 20 min. av träningen begagnas för en hastig genomgång av ovannämnda bollträningsprogram. Tiden räcker givetvis inte till allt. Därefter följer träningsmatch på 40 min. Instruktören blåser av matchen och påpekar ev. fel.

Nästa nummer av
SIMSPORT
utkommer omkring 15 februari.

Presentkort

PÅ SIMSPORT VID PRISUTDELNINGAR

Presentkort på prenumeration för 1957 på vår tidning finnes att köpa på kansliet att användas som priser. Namn och adress på pristagaren (prenumeration) insättes på Simförbundets postgirokonto 5 24 94. Prenumerationspriset för 1957 är kronor 6·—.

EOS ENGWALL & STRÅHLE AKTIEBOLAG

Kontorsmaterial

Ritmaterial

Sveavägen 35—37 · Stockholm 3 · Telefon 23 13 55 · EOS-Reklam 10 52 51

Berömda **Mobil** -prestationer 1956

Nytt fartrekord för båtar



Nytt världsrekord till sjöss sattes den 19 september 1956 på Lake Coniston i nordvästra England av Donald Campbell, som med readrivna "Blue Bird" nådde 362,3 km/tim. Det var tredje gången under drygt ett år som Campbell lyckades slå rekordet med sin 2,5 tons "Blue Bird". Den nära 8 meter långa båten drivs av Metropolitan Vickers "Beryl" flygmotorer med en sammanlagd dragkraft av 1 950 kg.

Lösningen av smörj- och bränsleproblemen för Campbells "jättekräfta" överläts helt på Mobil Oil. Som bränsle användes Mobilgas Turbin Fuel — och för smörjningen valde man Mobiloil, världens mest sålda motorolja.
Tack vare omfattande och ständigt pågående forskning kan Mobil Oil lösa de svåra smörjproblem, som uppstår under nutida avancerade fartexperiment. Det är de erfarenheter som idag vinns på rekordbanorna, som kommer morgondagens vardagsbilister till godo. Mobil Oil har 90 års erfarenhet . . . och ligger år före när det gäller att framställa ytterligare förbättrade produkter.

Mobil *Ständigt en hästlängd före*

AFFÄRSTRYCK
Engwall & Stråhle Aktiebolag
1957

MEDDELANDEN FRÅN SVENSKA SIMFÖRBUNDET

Simsport



2 20 FEBRUARI 1957 · ÅRGÅNG 12