

Japans olympiska simtrupp landsattes på Bromma den 1 juli. Härovan hälsas världsrekordsimmaren Hironoshin Furuhashi välkommen till Sverige av sin store föregångare Arne Borg. 100-metersimmaren Hamaguchi paraderar med fanan.

universitetet, som simmat på 58,4 och Noburo Goto, också en student, vars personliga rekord är 58,2. Jag är dock säker på att båda kommer att sänka sina personliga rekord till OS.

— Våra bröstsimmare är inte av samma höga klass som frisimmarna. Jag tror dock att de två fjärilsspecialisterna Masao Yamamouto och Takyoshi Kiajikawa, båda studenter, har vissa chanser. Yamamoutos bästa tid är 2.37,0 på 200 meter och Kiajikawas 2.37,8.

— En placeringschans finns också i 100 meter ryggsim, där Horihiko Kurahashi är god för 1.08. Den tiden räcker dock inte till guld.

Några större chanser anses däremot inte de japanska flickorna ha. De får mest resa med för att lära sig av konkurrenterna.

AB. Realtryck, Sthlm 1952

Simsport

Meddelanden från Svenska Simförbundet

AUGUSTI *NUMMER* 5 - ÅRG. 7 1952



OLYMPISKA SIMSTADION I HELSINGFORS,
där våra svenska simmare kämpade framgångsrikt med konkurrenter från alla fem världsdelarna — platsen för modern svensk simsports internationella genombrott.

SIMSPORT

MEDDELANDEN
FRÅN SVENSKA SIMFÖRBUNDET

Redaktionskommitté:
HENRY RUNSTRÖMER (huvudredaktör)
GÖSTA ÖLANDER (ansvarig utgivare)
LENNART BRUNNHAGE

Adress: SVEAVÄGEN 29. STOCKHOLM

Olympianummer

Detta nummer av Simsport, årets femte, har nästan uteslutande ägnats de olympiska spelen från vilka vi är i tillfälle att presentera fullständiga prislistor i samtliga grenar. Som vi förmoda, att läsarna tagit del av dagspressens utförliga referat, avstår vi från detaljerade skildringar, men lovar att återkomma med kommentarer av förbundsexperter och andra i ett kommande nummer.

Då detta nummer kommer från tryckeriet har svenska mästerskapen i Kalmar, norrländska mästerskapen i Kramfors och distriktsmästerkstävlingarna landet runt ägt rum. Till dessa återkommer vi med resultat och kommentarer i nästa nummer, som beräknas utkomma i mitten av september.

Vi ber om ursäkt för förseningen, som har sin orsak i redaktörens jäktiga sommarprogram.

Vårt vackra olympiafacit

De XV:e olympiska spelen är nu en saga blott — men en vacker saga ur svensk synpunkt.

I Helsingfors gjorde våra svenska simmare sin ståtligaste insats i modern tid. Två olympiska bronsmedaljer säger kanske inte så mycket, men dessa hemfördes i Olympiadens två kvalitetsstarkaste grenar — 100 och 400 meter frisim för herrar.

Göran Larsson och Per-Olof Östrand överträffade sig själva, kämpade storståtligt och simmade sig rakt in i idrottshistorien. Den rågblonde »rotborsten» från SKK och den urstarke norrlandsbördige elfsborgaren har offrat mycket under det gångna året, och de fick rik lön för mödan. Med sin träningsflit och sitt sportsligt fullödiga uppträdande har de blivit ett föredöme för den svenska idrottsungdom som vill framåt och som har ideal.

Men det var inte bara Göran och Per-Olof som visade framfötterna i den olympiska simbassängen. Lagkappsimningslaget, där elfsborgarna Olle Johansson och Lars Svantesson samt skellefteåjunioren Rolf Olander assisterade, var efter en kämpastark insats ett tuppfjät från olympisk medalj. Ulla-Britt Eklund fjärilsimmade sig till finalplats och lagkappsimmarkvartetten Marianne Lundquist—Anita Anders-

Forts. å sid. 145



Överst paraderar världens tre bästa medeldistanssimmare på prispallen, fr. v. Ford Konno, USA, segrare på 1.500 och tvåa på 400 m frisim, Jean Boiteux, Frankrike, segrare på 400, och Per-Olof Östrand, Sverige, trea på 400 m. Därunder den energiladdade finalstarten på 400 meter, fr. v. ses Konno, Boiteux, östrand, engelsmannen Wardrop, amerikanen Moore och japanen Furuhashi. Underst världens tre snabbaste simmare, japanen Suzuki, amerikanen Scholes och svensken Göran Larsson.

Olympiska simfakta

Guldmedaljer: USA 8, Ungern 5, Australien 1, Frankrike 1, Sydafrika 1.

Silvermedaljer: USA 4, Holland 3, Japan 3, Frankrike 2, Ungern 2, Jugoslavien 1, Mexiko 1.

Bronsmedaljer: USA 6, Sverige 2, Tyskland 2, Brasilien 1, England 1, Frankrike 1, Italien 1, Nya Zeeland 1, Ungern 1.

Världsrekord: Ungerns damlag på 4×100 meter med 4.24,4.

Olympiska rekord: 22 stycken, fördelade på samtliga simgrenar.

Totalpoäng: 1) USA 123, 2) Ungern 57, 3) Frankrike 26, 4) Japan 25, 5) Holland 21, 6) England 14, 7) Sydafrika 13, 8) Sverige 12, 9) Mexiko 11, 10) Tyskland 9, 11) Australien och Sovjet 8, 13) Danmark 7, 14) Brasilien och Jugoslavien 5, 16) Italien och Nya Zeeland 4, 18) Argentina 2, 19) Spanien 1.

Herrarnas simgrenar: 1) USA 52, 2) Japan 25, 3) Frankrike 18, 4) Sverige 11, 5) Australien 8.

Damernas simgrenar: 1) Ungern 46, 2) Holland 19, 3) USA 15, 4) Sydafrika 10, 5) Danmark 7.

Herrarnas hopp: 1) USA 26, 2) Mexiko 11, 3) Tyskland 4.

Damernas hopp: 1) USA 27, 2) Frankrike 8, 3) Sovjet 5.

Vattenpolo: 1) Ungern, 2) Jugoslavien, 3) Italien, 4) USA, 5) Holland.

Bästa manliga simmare: Ford Konno, som vann 1500, blev tvåa på 400 och deltog i USA:s segrande lag på 4×200 meter.

Bästa kvinnliga simmare: Eva Novak, tvåa på 200 m bröstsim, tvåa på 400 m frisim, och medlem av Ungern lag, som vann 4×100 m.

Största sensationen: 16-åriga sydafrikanskan Joan Harrisons triumf i ryggsimfinalen.

Besegrade favoriter: Världsrekordsimmarna Hironoshin Furuhashi, John Marshall, D. Cleveland, Herbert Klein, Alan Stack, Greta Andersen, Ragnhild Hveger och Geertje Wielema.

Favoritsegrare: Hopparna Dick Browning, Sammy Lee och Patricia Mc Cormick — den sistnämnda simolympiadens enda individuella dubbelsegrare.

DE OLYMPISKA RESULTATEN

100 M FRISIM, HERRAR.

1.	Scholes, USA	57,4
2.	Suzuki, Japan	57,4
3.	Larsson, Sverige	58,2
4.	Goto, Japan	58,5
5.	Kadas, Ungern	58,6
6.	Aubrey, Australien	58,7
7.	Eminente, Frankrike	58,7
8.	Gora, USA	58,8

Mellanheaten.

Heat 1.
1) Scholes, USA 57,1*), 2) Larsson, Sverige 57,8, 3) Hamaguchi, Japan 58,3, 4) Eminente, Frankrike 58,3, 5) Petersoli, Italien 58,9, 6) Wardrop, England 59,4, 7) Edassi, Sovjet 59,8, 8) Ferrer, Cuba 59,9.
(50 m Scholes 27,6.)

Heat 2.
1) Kadas, Ungern 57,8, 2) Suzuki, Japan 58,0, 3) Cleveland, USA 58,6, 4) Ballandin, USSR 58,8, 5) Tjebbes, Holland 59,8, 6) Durr, S-afrika 1.00,2, 7) Welsh, England 1.00,3, 8) Cheung, Hongk. 1.00,9.
(50 m Kadas 26,6.)

Heat 3.
1) Gora, USA 57,7, 2) Aubrey, Australien 57,8, 3) Goto, Japan 58,3, 4) Jany, Frankrike 58,9, 5) Beaumont, Canada 59,3, 6) Ipacs, Ungern 59,4, 7) Roberts, England 59,5, 8) Skomarivskij, Sovjet 1.01,1.
(50 m Gora 26,9.)
*) Nytt olympiskt rekord.

Försöksheaten.

Heat 1.
1) Hamaguchi, Japan 58,0, 2) Eminente, Frankrike 59,2, 3) Novac, Rumänien 1.00,5, 4) Muniz, Mexico 1.00,5, 5) Telivuo, Finland 1.02,0, 6) Conde, Spanien 1.02,6, 7) Buch, Israel 1.05,6.

Heat 2.
1) Roberts, England 59,5, 2) Johansson, Sverige 1.00,5, 3) Neo, Singap. 1.00,6, 4) O'Neill, Australien 1.00,6, 5) Monteiro, Hongk. 1.03,1, 6) Cook, Bermuda 1.04,1.

Heat 3.
1) Aubrey, Australien 58,2, 2) Jany, Frankrike 58,9, 3) Balandin, USSR 58,9, 4) Durr, S-afrika 1.00,0, 5) Cheung, Hongk. 1.00,3, 6) Morales, Chile 1.02,8, 7) Bardgett, Bermuda 1.04,4.

Heat 4.
1) Cleveland, USA 57,8, 2) Suzuki, Japan 58,0, 3) Petersoli, Italien 58,8, 4) Zwanck, Argentina 1.01,2, 5) De Melo, Brasilien 1.01,2, 6) Madeira, Portugal 1.02,6, 7) Monsoor, Indien 1.10,8.

Heat 5.
1) Gora, USA 58,0, 2) Ipacs, Ungern 59,1, 3) Lans, Mexico 1.00,9, 4) Vandamme, Frankrike 1.00,9, 5) Ikonen, Finland 1.01,1, 6) Saiz, Venezuela 1.01,7, 7) Elshafie, Egypten 1.02,0.

Heat 6.
1) Larsson, Sverige 57,5, 2) Scholes, USA 58,3, 3) Ferrer, Cuba 1.00,0, 4) Queralt, Spanien 1.01,6, 5) Boghossian, Brasilien 1.02,0, 6) Valkeinen, Finland 1.02,5, 7) Van Nguyen, Vietnam 1.05,0.

Heat 7.
1) Wardrop, England 58,9, 2) Beaumont, Canada 1.00,4, 3) Isaac, Mexico 1.01,4, 4) Trabucco, Argentina 1.01,5, 5) Elsaid, Egypten 1.02,3, 6) Duarte, Portugal 1.03,7, 7) Currat, Schweiz 1.07,2.

Heat 8.
1) Goto, Japan 58,3, 2) Tjebbes, Holland 59,1, 3) Edassi, USSR 1.00,1, 4) Ford, S-afrika 1.01,3, 5) Olson, Norge 1.021, 6) Huonocore, Italien 1.02,3, 7) Marks, Ceylon 1.04,1.

Heat 9.
1) Kadas, Ungern 58,4, 2) Welsh, England 59,5, 3) Skomarivskij, Sovjet 1.00,0, 4) Salmon, Canada 1.01,0, 5) Svantesson, Sverige 1.01,4, 6) Valdes, Guate 1.04,5.

400 M FRISIM, HERRAR.

1.	Boiteux, Frankrike*)	4.30,7
2.	Konno, USA	4.31,3
3.	Östrand, Sverige	4.35,2
4.	Duncan, S-afrika	4.37,9
5.	Wardrop, England	4.39,9
6.	Moore, USA	4.40,1
7.	McLane, USA	4.40,3
8.	Furuhashi, Japan	4.42,1

(100 m Boiteux 1.02,7; 200 m 2.11,8; 300 m 3.21,4.)
*) Nytt olympiskt rekord och nytt europarekord.

Mellanheaten.

Heat 1.
1) Boiteux, Frankrike 4.33,1*) 2) Östrand, Sverige 4.33,6**), 3) Wardrop, England 4.41,1, 4) McLane, USA 4.42,2, 5) Johnston, S-afrika 4.45,5, 6) Gromlowsky, Polen 4.47,4, 7) Tanaka, Japan 4.48,0, 8) Tjebbes, Holland 5.01,9.

Heat 2.
1) Moore, USA 4.42,0, 2) Tanaka, Japan 4.44,9, 3) McNamee, Canada 4.46,7, 4) Marshall, Australien 4.50,3, 5) Ford, S-afrika 4.53,6, 6) Bernardo, Frankrike 4.56,0.

(Östrand: 100 m 1.03,8, 200 m 2.13,8, 300 m 3.25,3.)
Heat 3.

Heat 3.
1) Konno, USA 4.38,6, 2) Duncan, S-afrika 4.41,6, 3) Furuhashi, Japan 4.44,2, 4) Okamoto, Brasilien 4.46,2, 5) Gilchrist, Canada 4.52,4, 6) Kettesi, Ungern 4.54,3, 7) Granados, Spanien 4.56,2.
*) Nytt olympiskt rekord.
**) Nytt svenskt rekord.

Försöksheaten.

Heat 1.
1) Wardrop, England 4.43,7, 2) Tanaka, Japan 4.44,3, 3) Gromlowski, Polen 4.49,0, 4) Bernardo, Frankrike 4.53,5, 5) Ikonen, Finland 4.55,7, 6) Marks, Ceylon 5.15,2.

Heat 2.
1) Furuhashi, Japan 4.43,3, 2) Drobinskij, Sovjet 4.56,5, 3) Neo, Singapore 4.57,5, 4) Priggione, Uruguay 5.12,1, 5) Bardgett, Bermuda 5.18,0, 6) Monteiro, Hongk. 5.21,6.

Heat 3.
1) McLane, USA 4.46,5, 2) Ford, S-afrika 4.50,2, 3) Gilchrist, Canada 4.52,5, 4) Granados, Spanien 4.53,7, 5) Zwanck, Argentina 4.56,4, 6) Capanema, Brasilien 5.09,5, 7) Schneider, Schweiz 5.27,3.

Heat 4.
1) Boiteux, Frankrike 4.45,1, 2) Johnston, S-afrika 4.52,3, 3) Raznochincev, Sovjet 4.56,8, 4) Steinwender, Australien 5.03,6, 5) Head, England 5.04,2, 6) Cheung, Hongk. 5.11,4.

Heat 5.
1) Csordas, Ungern 4.45,7, 2) Konno, USA 4.47,9, 3) Tjebbes, Holland 4.54,4, 4) Bonacichi Argentina 5.06,3, 5) Olsen, Norge 5.08,6, 6) Paatsalo, Finland 5.09,3, 7) Cook, Ber. 5.15,4.

Heat 6.
1) östrand, Sverige 4.38,6*), 2) Kettesi, Ungern 4.53,0, 3) Agnew, Australien 4.55,5, 4) Woldum, Norge 5.14,4, 5) Aalto, Finland 5.15,8.
(östrand: 100 m 1.03,5, 200 m 2.13,9, 300 m 3.26,3.)

Heat 7.
1) Okamoto, Brasilien 4.46,1, 2) Marshall, Australien 4.46,8, 3) McNamee, Canada 4.53,5, 4) Yantorno, Argentina 4.54,5, 5) Burns, England 4.55,2, 6) Nguyen, Vietnam 5.36,5.

Heat 8.
1) Moore, USA 4.43,2, 2) Duncan, S-afrika 4.44,0, 3) Tanaka, Japan 4.54,0, 4) Romani, Italien 5.07,0, 5) Million, Frankrike 5.07,1, 6) Madeira, Portugal 5.08,6, 7) Ramzan, Pakistan 5.45,7.
*) Nytt olympiskt rekord.

1500 M FRISIM, HERRAR.

1.	Konno, USA*)	18.30,0
2.	Hashizume, Japan	18.41,4
3.	Okamoto, Brasilien	18.51,3
4.	McLane, USA	18.51,5
5.	Bernardo, Frankrike	18.59,1
6.	Kitamura, Japan	19.00,4
7.	Duncan, S-afrika	19.12,1
8.	Marshall, Australien	19.53,4

(Hashizume 100 m 1.06,7, 200 m 2.18,8, 300 m 3.31,1, 400 m 4.45,6, 500 m 5.59,5, 600 m 7.13,9, 700 m 8.29,9, 800 m 9.44,4, 900 m 10.59,3, 1000 m 12.14,7, 1100 m 13.30,1; Konno 1200 m 14.46,7, 1300 m 16.02,7, 1400 m 17.18,0.)

Försöksheaten.

Heat 1.
1) Hashizume, Japan 18.34,0*), 2) Gremlowski, Polen 19.17,5, 3) Gutierrez, Mexico 19.18,9, 4) Dos Santos, Brasilien 19.26,8, 5) Johnston, S-afrika 19.27,1, 6) McNamee, Canada 20.02,5, 7) Basanung, Filipin 20.58,6.

(Hashizume 100 m 1.03,4, 200 m 2.19,2, 400 m 4.48,6, 800 m 9.48,3, 1.000 m 12.17,8, 1400 m 17.22,0.)

Heat 2.
McLane, USA 19.09,3, 2) Lehmann, Tyskland 19.17,9, 3) Fierro, Mexico 19.55,8, 4) Agnew, Australien 20.03,8, 5) Schneider, Schweiz 21.36,2, 6) Ramzan, Pakistan 23.44,3.

Heat 3.
1) Okamoto, Brasilien 19.05,6, 2) Csordas, Ungern 19.26,2, 3) Aoki, Japan 19.27,0, 4) Press, USSR 20.11,7, 5) Bardgett Ber 21.42,4. 6. Monterio, Hongk. 22.26,7.

Heat 4.
1) Boiteux, Frankrike 19.12,3, 2) Woolsey, USA 19.24,6, 3) Borja, Mexico 19.43,3, 4) Sreenan, England 19.59,2, 5) Lavrinenko, Sovjet 20.07,8, 6) Cheung, Hongk. 20.50,2, 7) Prigigone, Uruguay 21.11,9.

Heat 5.
1) Konno, USA 18.53,7, 2) Bernardo, Frankrike 19.06,5, 3) Ford, S-afrika 19.27,6, 4) Gilchrist, Canada 20.08,3.

Heat 6.
1) Duncan, S-afrika 19.03,5, 2) Marshall, Australien 19.09,2, 3) Kitamura, Japan 19.10,3, 4) Granados, Esp 19.45,9, 5) Marks, Ceylon 20.59,4, 6) Cook Ber 20.59,6, 7) Woldum, Norge 21.19,5.
*) Nytt olympiskt rekord.

LAGSIM 4×200 M, HERRAR.

1. USA 8.31,1 (Moore 2.08,7, Woolsey 2.09,3, Konno 2.07,9, McLane 2.05,2).
2. Japan 8.33,5 (Suzuki 2.07,0, Hamaguchi 2.08,1, Goto 2.09,1, Tanigawa 2.09,3).
3. Frankrike 8.45,9 (Eminente 2.14,0, Bernardo 2.14,3, Jany 2.11,2, Boiteux 2.06,4).
4. Sverige 8.46,8 (Svantesson 2.15,8, Larsson 2.10,4, östrand 2.09,4, Johansson 2.11,2).
5. Ungern 8.52,6 (Gyongyösi 2.15,8, Csordas 2.12,9, Kettesi 2.12,3, Nyeki 2.11,6).
6. England 8.52,9 (Botham 2.15,9, Welsh 2.13,9, Burns 2.13,4, Wardrop 2.09,7).
7. Sydafrika 8.55,1.
8 Argentina 8.56,0.
*) Nytt olympiskt rekord.



Bästa svenska olympialoppen.

Överst starten i sjätte försöksheatet på 100 m frisim. Göran Larsson på bana 2 är startsnabb som alltid och besegrade här finalvinnaren Clark Scholes på bana 4. Tiderna resp. 57,5 och 58,3. Underst vinner Jean Boiteux på bana 3 det första mellanheatet på 400 m frisim ytterst knappt före Per-Olof Östrand på bana 4. Tiderna resp. 4.33,1 — nytt OS-rekord — och 4.33,6 — nytt svenskt rekord.

Försöksheaten.

Heat 1.
1) Frankrike 8.55,9 (Bernardo 2.17,1, Eminente 2.19,4, Jany 2.11,6, Boiteux 2.07,8), 2) England 8.59,7, 3) Australien 9.01,4, 4) Sovjet 9.01,9, 5) Italien 9.17,9, 6) Finland 9.26,6 (Ikonen 2.16,2, Paatsalo 2.22,2, Valkeinen 2.23,0, Telivuo 2.25,1).

Heat 2.
1) USA 8.50,9 (Wolf 2.11,4, Sheff 2.12,9, Dooley 2.14,7, Jones 2.11,9), 2) Ungern 8.54,6, 3) Sydafrika 8.58,7, 4) Brasilien 9.09,0, 5) Belgien 9.45,5.

Heat 3.
1) Japan 8.42,1 (Hamaguchi 2.10,1, Suzuki 2.08,5, Goto 2.14,0, Tanigawa 2.09,5). 2) Sverige 8.52,3 (Olander 2.17,7, Larsson 2.12,1, Johansson 2.13,5, östrand 2.09,0). 3) Argentina 8.59,3, 4) Canada 9.10,9, 5) Polen 9.13,7, 6) Mexiko 9.15,7.

100 M RYGGSIM, HERRAR.

1. Oyokawa, USA*) 1.05,4
2. Bozon, Frankrike 1.06,2
3. Taylor, USA 1.06,4
4. Stack, USA 1.07,6
5. Galvao, Argentina 1.07,7
6. Wardrop, England 1.07,8
7. Skanata, Jugoslavien 1.08,1
8. Meiring, Sydafrika 1.08,3

*) Nytt olympiskt rekord.

Mellanheaten.

Heat 1.

1) Oyokawa, USA 1.05,7*), 2) Skanata, Jugoslavien 1.07,8, 3) Galvao, Argentina 1.07,9, 4 Stack, USA 1.08,0, 5) Brockway, England 1.09,0, 6) Pavan, Brasilien 1.10,2, 7) Hurring, Nya Zeeland 1.10,2, 8) Zins, Frankrike 1.10,5.

*) Nytt olympiskt rekord.

Heat 2.

1) Bozon, Frankrike 1.06,6, 2) Taylor, USA 1.07,0, 3) Meiring, S-afrika 1.07,6, 4) Wardrop, England 1.08,6, 5) Solojew, USSR 1.09,6, 6) Goncales, Brasilien 1.09,7, 7) Massaria, Italien 1.09,7, 8) Van der Veen, Holland 1.10,5.

Försöksheaten.

Heat 1.

1) Bozon, Frankrike 1.07,8, 2) Stack, USA 1.08,9, 3) Wardrop, England 1.09,9, 4) Kurahashi Japan 1.10,7, 5) Lopatin, Sovjet 1.10,8, 6) Beaumont, Canada 1.14,2, 7) Shah, Indien 1.18,3.

Heat 2.

1) Galvao, Argentina 1.08,1, 2) Nishino, Japan 1.10,1, 3) Mejia, Mexiko 1.10,7, 4) Koppelstätter, österrike 1.11,9, 5) Gericke, Schweiz 1.12,6, 6) Boniecki, Polen 1.13,4, Surgey, Portugal 1.13,7..

Heat 3.

1) Taylor, USA 1.07,2, 2) Skanata, Jugoslavien 1.07,5, 3) Goncales, Brasilien 1.09,7, 4) Bacik, T—s 1.10,2, 5) Nyeki, Ungern 1.10,6, 6) Salmon, Canada 1.13,8, 7) Pettersen, Norge 1.15,4.

Heat 4.

1) Oyakawa, USA 1.06,5, 2) Meiring, S-afrika 1.08,5, 3) Pavan, Brasilien 1.09,1, 4) Van der Veen, Holland 1.09,1, 5) Barman, Indien 1.27,3.

Heat 5.

1) Brockway, England 1.08,8, 2) Zins, Frankrike 1.09,7, 3) Da Foseca, Brasilien 1.09,9, 4) Sagajduk, Sovjet 1.11,4, 5) Chuan-Yu, Kina 1.12,3, 6) Barbeiro, Portugal 1.13,0.

Heat 6.

1) Massaria, Italien 1.08,8, 2) Solovjev, Sovjet 1.09,5, 3) Hurring, Nya Zeeland 1.09,6, 4) Gyöngyösi, Ungern 1.10,0, 5) O'Neill, Australien 1.10,5, 6) Marttinen, Finland 1.15,2.

200 M BRÖSTSIM, HERRAR.

1. Davies, Australien*) 2.34,4
2. Stassforth, USA 2.34,7
3. Klein, Tyskland 2.35,9
4. Hirayama, Japan 2.37,4
5. Kajikawa, Japan 2.38,6
6. Nagasawa, Japan 2.39,1
7. Lusien, Frankrike 2.39,8
8. Komadel, Tjekoslovakien 2.40,1

*) Nytt olympiskt rekord.

Mellanheaten.

Heat 1.

1) Davies, Australien 2.36,8*), 2) Komadel, Tjekoslovakien 2.38,8, 3) Hirayma, Japan 2.39,1, 4) Holan, USA 2.39,2, 5) Nitzkowski, USA 2.41,4, 6) Buyse, Holland 2.42,6, 7) Cossani, Argentina 2.43,1, 8) Portelance, Canada 2.43,8.

*) Nytt olympiskt rekord.

Heat 2.

1) Klein, Tyskland 2.37,0, 2) Kajikawa, Japan 2.37,3, 3) Stassforth, USA 2.38,7, 4) Nagasawa Japan 2.39,0, 5 Lusien, Frankrike 2.39,1, 6) Hawki, Australien 2.39,8, 7) Trojanovic, Jugoslavien 2.41,8, 8) Borisenko, Sovjet 2.46,2.

(Klein, 100 m 1.12,6.)

Försöksheaten.

Heat 1.

1) Nitzkowski, USA 2.40,6, Dumesnil, Frankrike 2.43,4, 3) Petrusewicz, Polen 2.44,0, 4) Tikka, Finland 2.46,3, 5) Barnes, England 2.48,6, 6) Kohn, Luxemburg 2.59,3.

Heat 2.

1) Davies, Australien 2.39,7, 2) Nagasawa, Japan 2.40,4, 3) Trojanovic, Jugoslavien 2.42,4, 4) Rask, Sverige 2.45,3, 5) Schoenmaekers, Belgien 2.46,5, 6) Kurchashov, Sovjet 2.47,3, 7) Oehy, Schweiz 2.54,8, 8) Bashir, Pakistan 3.01,3.

Heat 3.

1) Komadel, Tjeckoslovakien 2.38,9*), 2) Cossani, Argentina 2.39,6, 3) Kajikawa, Japan 2.39,6, 4) Ocampo, Mexiko 2.44,8, 5) Mobiglia, Brasilien 2.46,1, 6) Grils, Italien, diskv.

*) Nytt olympiskt rekord.

Heat 4.

1) Stassforth, USA 2.39,3, 2) Hawkins, Australien 2.41,2, 3) Portelance, Canada 2.42,5, 4) Skripchenkow, Sovjet 2.47,3, 5) Barbieri, Jugoslavien 2.47,3, 6) Gleie, Danmark 2.51,4, 7) Skovajsa, Tjeckoslovakien 2.53,3.

(Stassforth 100 m 1.12,4.)

*) Nytt olympiskt rekord.

Heat 5.

1) Holan, USA 2.36,8, 2) Lusien, Frankrike 2.40,9, 3) Hirayama, Japan 2.41,5, 4) Filho, Brasilien 2.47,6, 5) Suharko, Indien 2.51,3.

*) Nytt olympiskt rekord.



Stark ungersk guldmedaljtrio.

Ungerskorna dominerade stort på damsidan och hemförde fyra av de fem guldmedaljer som stod på spel i simgrenarna. Här ses de tre individuella segrarinnorna, uppifrån och ned: Katalina Szöke (100 m frisim), Valery Gyenge (400 m frisim), och Eva Székely (200 m bröstsim).

Heat 6.

1) Klein, Tyskland 2.37,0, 2) Buyze, Holland 2.41,9, 3) Borisenki, Sovjet 2.43,2, 4) Kähkönen, Finland 2.43,8, 5) Betancourt, Cuba 2.44,5, 6) Linhart, Tjeckoslovakien 2.48,0, 7) Halloudah, Egypten 2.50,5, 8) Barbeiro, Portugal 3.04,6.

SVIKTHOPP, HERRAR.

1. Browning, USA 205,29
2. Anderson, USA 199,84
3. Clotworthy, USA 184,92
4. Capilla, Mexiko 178,33
5. Brener, Sovjet 165,63
6. Busin, Brasilien 155,91
7. Turner, England 151,90
8. Zhigalov, Sovjet 151,31

Kvalificeringen.

1) Browning, USA 89,59, 2) Andersson, USA 88,00, 3) Clotworthy, USA 80,67, 4) Capilla, Mexiko 79,42, 5) Turner, England 71,36, 6) Zhigalov, Sovjet 71,25, 7) Brener, Sovjet 69,37, 8) Busin, Brasilien 67,97, 9) Raanan, Israel 67,70, 10) Worisch, österrike 67,18, 11) Aderhold, Tyskland 67,09, 12) Sobek, Tyskland 66,75, 13) Udslov, Sovjet 65,99, 14) Vasenius, Finland 65,41, 15) Mori Japan 65,23, 16) Heatly, England 63,37, 17) Ahmed, Egypten 62,95, 18) Hassan, Egypten 62,68, 19) Perea, Mexiko 62,36, 20) Elliott, England 61,85, 20) Capilla, Mexiko 61,85, 22) Welgemoed, S-afrika 61,64, 23) Landqvist, Sverige 60,11, 24) Faulds, Australien 59,90, 25) Gosling, Bermuda 59,57, 26) Mulinghausen, Frankrike 59,52, 27) Johansson, Sverige 59,11, 28) Johnson, Bermuda 58,70, 29) Heinonen, Finland 58,06, 30) Goosen, Frankrike 57,79, 31) Smith, Ceylon 55,00, 32) Mari, Italien 54,42, 33) Hashad, Egypten 50,04, 34) Murphy, Australien 48,42, 35) Schaub, Schweiz 47,15. 36) Fereda, Venezuela 41,98.

HÖGA HOPP, HERRAR.

1. Lee, USA 156,28
2. Capilla, J., Mexiko 145,21
3. Haase, Tyskland 141,31
4. McCormack, USA 138,74
5. Capilla, A., Mexiko 136,44
6. Perea, Mexiko 128,28
7. Bakatin, Sovjet 126,86
8. Brener, Sovjet 126,31

Kvalificeringen.

1) Lee, USA 86,38, 2) Capilla, Mexiko 78,46, 3) Haase, Tyskland 75,41, 4) McCormack USA 75,26, 5) Capilla, A., Mexiko 72,95, 6) Perea, Mexiko 72,88, 7) Bakatin, Sovjet 71,86, 8) Brener, Sovjet 71,01, 9) Calhoun, USA 70,22, 10) Geyer, Tyskland 69,64, 11) Christiansen, Danmark 69,10, 12) Heatly, England 67,78, 13) Kivelä, Finland 67,31, 14) Ali, Egypten 66,19, 15) Gjerding, Danmark 65,88, 16) öhman, Sverige 65,37, 17) Mulinghausen, Frankrike 65,06, 18) Chachba, Sovjet 65,02, 19) Turner, England 64,34, 20) Sobeck, Tyskland 64,27, 21) Murphy, Australien 64,10, 22) Worisch, österrike 63,02, 23) Abbas, Egypten 62,92, 24) Janovsky, österrike 62,65, 25) Hassan, Egypten 61,03, 26) Mari, Italien 60,44, 27) Liederer, österrike 60,21, 28) Hanitzsch, Brasilien 59,40, 29) Mori, Japan 58,65, 30) Ranan, Israel 58,15, 31) Schaub, Schweiz 54,40.

100 M FRISIM, DAMER.

1. Szöke, Ungern 1.06,8
2. Termeulen, Holland 1.07,0
3. Temes, Ungern 1.07,1
4. Harrison, S-afrika 1.07,1
5. Alderson, USA 1.07,1
6. Heyting-Schumacher, Holland .. 1.07,3
7. Stepan, USA 1.08,0
8. Barnwell, England 1.08,6

Mellanheaten.

Heat 1.

1) Alderson, USA 1.06,6, 2) Heyting-Schumacher, Holland 1.06,7, 3) Termeulen, Holland 1.07,1, 4) Stepan, USA 1.07,4, 5) Temes, Ungern 1.07,4, 6) Andersen-Hveger, Danmark 1.07,7, 7) McQuade, Australien 1.08,2, 8) Fredin, Sverige 1.08,7.

Heat 2.

1) Harrison, S-afrika 1.07,2, 2) Szöke, Ungern 1.07,2, 3) Barnwell, England 1.07,2, 4) Novak, I., Ingern 1.07,8, 5) Von Voorn, Holland 1.08,1, 6) Andersen, Danmark 1.08,2, 7) Roberts, USA 1.08,2, 8) Rechlin, Tyskland 1.08,5.

Försöksheaten.

Heat 1.

1) Heyting-Schumacher, Holland 1.06,7, 2) Novak, I., Ungern 1.07,7, 3) Rechlin, Tyskland 1.08,5, 4) Petersen, Danmark 1.09,6, 5) Nardi, Italien 1.13,2, 6) Yamashita, Japan 1.13,2, 7) Eager, Hongk. 1.16,8.

Heat 2.

1) Termeulen, Holland 1.07,3, 2) Andersen, Danmark 1.08,0, 3) Roberts, USA 1.08,3, 4) Lundqvist, Sverige 1.10,8, 5) Schaferkord, Tyskland 1.10,9, 6) Calligaris, Italien 1.11,0, 7) Nazir, Indien 1.24,6.

Heat 3.

1) Szöke, Ungern 1.07,1, 2) van Voorn, Holland 1.07,4, 3) Arene, Frankrike 1.09,1, 4) Botham, England, 1.10,5, 5) Sakaguchi, Japan 1.14,6, 6) Strong, Canada 1.15,1.

Heat 4.

1) Harrison, S-afrika 1.06,5, 2) Alderson, USA 1.07,4, 3) Barnwell, England 1.07,6, 4) Fredin, Sverige 1.08,0, 5) Norton, österrike 1.11,8, 6) Priestley, Canada 1.13,4, 7) Riuttala, Finland 1.13,5.

Heat 5.

1) Temes, Ungern 1.05,5*), 2) Andersen-Hveger, Danmark 1.08,6, 3) Berglund, Sverige 1.09,8, 4) Preece, England 1.10,0, 5) Järvinen, Finland 1.11,5, 6) Verckist, Belgien 1.13,7, 7) Miyage, Japan 1.16,6.
*) Nytt olympiskt rekord.

Heat 6.

1) Stepan, USA 1.07,7, 2) McQuade, Australien 1.07,9, 3) Schultz, Argentina 1.10,6, 4) Tanguy, Frankrike 1.10,6, 5) Mc Namee, Canada 1.12,9, 6) Vaterlaus, Schweiz 1.16,8, 7) Koivula, Finland 1.17,3.

400 M FRISIM, DAMER.

1. Gyenge, Ungern*) 5.12,1
2. Novak, E., Ungern 5.13,7
3. Kavamoto, USA 5.14,6
4. Green, USA 5.16,5
5. Andersen-Hveger, Danmark 5.16,9
6. Szekely, Ungern 5.17,9
7. Schultz, Argentina 5.24,0
8. Andersen, Danmark 5.27,7

(Andersen-Hveger 100 m 1.11,7, 200 m 2.32,9; Gyenge 300 m 3.53,5.)
*) Nytt olympiskt rekord.

Mellanheaten.

Heat 1.

1) Kawamoto, USA 5.21,2, 2) Novak, E., Ungern 5.21,3, 3) Schultz, Argentina 5.22,0, 4) Andersen, Danmark 5.22,1, 5) Harrison, S-afrika 5.23,1, 6) Davies, Australien 5.25,6, 7) Coutinho-Tavares, Brasilien 5.28,5.

Heat 2.

1) Gyenge, Ungern 5.16,9, 2) Green, USA 5.18,3, 3) Szekely, Ungern 5.19,3, 4) Andersen-Hveger, Danmark 5.19,5, 5) Wilkinson, England 5.27,2, 6) Meulenkamp, USA 5.27,9, 7) Norton, österrike 5.30,9, 8) Peeters, Belgien 5.36,5.

Försöksheaten.

Heat 1.

1) Schulz, Argentina 5.26,1, 2) Peeters, Belgien 5.29,8, 3) Petersen, Danmark 5.30,6, 4) Wood, England 5.31,2, 5) McNamee, Canada 5.50,5, 6) Wielema, Holland 6.02,6.

Heat 2.

1) Andersen-Hveger, Danmark 5.19,6, 2) Szekely, Ungern 5.20,9, 3) Davies, österrike 5.21,2, 4) Meulenkamp, USA, 5.21,4, 5) Preece, England 5.32,1, 6) Verckist, Belgien 5.40,1, 7) Järvinen, Finland 5.53,5.

Heat 3.

1) Gyenge, Ungern 5.22,6, 2) Green, USA 5.23,8, 3) Thomas, Frankrike 5.36,8, 4) Rechlin, Tyskland 5.38,0, 5) Termeulen, Holland 5.45,5, 6) Priestley, Canada 5.52,7, 7) Eager, Hongk. 5.55,8.

Heat 4.

1) Kawamoto, USA 5.16,6*), 2) Wilkinson, England 5.16,6, 3) Harrison, S-afrika 5.21,8, 4) Fredin, Sverige 5.28,7, 5) Jany, Frankrike 5.32,6, 6) Heyting-Schumacher, Holland 5.45,2, 7) Yamashita, Japan 5.48,4.
(Harrison 100 m 1.11,3, 200 m 2.33,8; Kawamoto 300 m 3.56,4.)
*) Nytt olympiskt rekord.

Heat 5.

1) Novak, E., Ungern 5.19,1, 2) Andersen,, Danmark 5.21,3, 3) Tavares, Brasilien 5.26,9, 4) Norton, Australien 5.28,5, 5) Lundqvist, Sverige 5.34,4, 6) Arene, Frankrike 5.44,1, 7) Tamura, Japan 5.59,0.

LAGSIM 4×100 M, DAMER.

1. Ungern 4.24,4*), (Novak 1.07,8, Temes 1.05,8, Novak, E., 1.05,1, Szoke 1.05,7).
2. Holland 4.29,0 (Linssen-Vaessen 1.08,1, Van Voorn 1.07,8, Termeulen, 1.06,5, Heyting-Schumacher 1.06,6).
3. USA 4.30,1 (Lavine 1.08,1, Stepan 1.07,7, Alderson 1.06,3, Kawamoto 1.08,0).
4. Danmark 4.36,2 (Larsen 1.10,1, Petersen 1.08,6, Andersen, G., 1.10,5, Andersen, R., 1.07,0).
5. England 4.37,8 (Linton 1.10,1, Botham 1.09,7, Barnwell 1.07,8, Preece 1.10,2).
6. Sverige 4.39,0 (Lundqvist 1.10,7, Anderson 1.10,2, Berglund 1.10,3, Fredin 1.07,8).
7. Tyskland 4.40,3 (Rechlin 1.09,2, Schäferkord 1.10,0, Jansen 1.12,4, Jacobs 1.08,7).
8. Frankrike 4.44,1 (Tanguy 1.11,2, Morandini 1.12,5, Jany 1.09,8, Arene 1.10,6).

*) Nytt olympiskt rekord.
Nytt världsrekord.

Försöksheaten.

Heat 1.

1) Ungern (Littomericzky 1.09,1, Novak, E., 1.06,2, Novak, I., 1.08,5, Szöke 1.08,7), 2) England 4.36,0, 3) Danmark 4,36,4, 4) Tyskland 4.42,7, 5) Italien 4.52,6, 6) Japan 4.54,0.

Heat 2.

1) USA 4.28,1*) (Kawamoto 1.08,3, Lavine 1.06,7, Stepan 1.07,0, Alderson 1.06,1), 2) Holland 4.30,6, 3) Sverige 4.38,1 (Lundquist 1.10,3, Andersson 1.10,4, Berglund 1.09,9, Fredin 1.07,5), 4) Frankrike 4.42,0, 5) Kanada 4.54,8, 6) Belgien 4.54,8, 7) Finland 4.56,0.
*) Nytt olympiskt rekord.

100 M RYGGSIM, DAMER.

1. Harrison, S-afrika 1.14,3
2. Wielema, Holland 1.14,5
3. Stewart, Nya Zeeland 1.15,8
4. de Korte, Holland 1.15,8
5. Stark, USA 1.16,2
6. Herrbruck, Tyskland 1.18,0
7. McDowall, England 1.18,4

van der Horst, Holland diskv (1.16,9).
(Wielema och de Korte 50 m 34,3.)

Försöksheaten.

Heat 1.

1) Wielema, Holland 1.13,8*), 2) Stewart, Nya Zeeland 1.16,0, 3) McDowall, England 1.17,5, 4) Stark, USA 1.17,9, 5) Olsen, Danmark 1.20,1, 6) Haaranen, Finland 1.21,7.
*) Nytt olympiskt rekord.

Heat 2.

1) Van der Horst, Holland 1.17,0, 2) Herrbruck, Tyskland 1.17,8, 3) Freeman, USA 1.18,0, Groba, Brasilien 1.20,0, 5) Fisher, Canada 1.22,9, 6) Milnikiel, Polen 1.25,5, 7) Contersweiler, Schweiz 1.26,5.

Heat 3.

1) Harrison, S-afrika 1.14,7, 2) De Korte, Holland 1.15,8, 3) Musgrove, England 1.19,6, 4) Hunyadfi, Ungern 1.19,6, 5) O'Connor, USA 1.19,7, 6) Westesson, Sverige 1.22,7, 7) Herbers, Tyskland 1.23,1.

200 M BRÖSTSIM, DAMER.

1. Székely, Ungern*) 2.51,7
2. Novak, E., Ungern 2.54,4
3. Gordon, England 2.57,6
4. Killerman, Ungern 2.57,6
5. Hansen, Danmark 2.57,8
6. Gavrish, Sovjet 2.58,9
7. Eklund, Sverige 3.01,8
8. Garritsen, Holland 3.02,1

100 m Novak 1.23,4.)
*) Nytt olympiskt rekord.

Mellanheaten.

Heat 1.

1) Novak, E., Ungern 2.55,8, 2) Killerman, Ungern 2.56,5, 3) Gavrish, Sovjet 2.58,6, 4) Hansen, Danmark 2.59,5, 5) Bonnier, Holland 3.00,3, 6) Bruins, Holland 3.02,4, 7) Sakamoto, Japan 3.04,2, 8) Lyons, Australien 3.05,6.

Heat 2.

1) Szekely, Ungern 2.54,0, 2) Gordon, England 2.57,8, 3) Garritsen, Holland 2.59,5, 4) Eklund, Sverige 2.59,6, 5) Vergauwen, Belgien 3.02,6, 6) Wrigley, England 3.03,2, 7) Happe, Tyskland 3.03,8, 8) Mäkelä, Finland 3.06,2.

Försöksheaten.

Heat 1.

1) Novak, E., Ungern 2.54,0*), 2) Happe, Tyskland 3.02,7, 3) Bruins, Holland 3.04,7, 4) Kostina, USSR 3.07,3, 5) Albert, österrike 3.12,5, 6) Peters, USA 3.13,3, 7) Knabenhans, Schweiz 3.17,4.
(100 m Novak, E. 1.23,5.)
*) Nytt olympiskt rekord.

Heat 2.

1) Bonnier, Holland 3.00,0, 2) Lyons, österrike 3.04,4, 3) Harris, England 3.04,6, 4) Zenziveeva, Sovjet 3.10,5, 5) Cornell, USA 3.17,7, 6) Kwok, Hongk. 3.19,2.

Heat 3.

1) Gordon, England 2.58,6, 2) Killermann, Ungern 2.59,1, 3) Sakamoto, Japan 3.02,7, 4) Lusien, Frankrike 3.06,7, 5) Ward Petersen, Danmark 3.09,3, 6) Saha, Indien 3.40,8.

Heat 4.

1) Szekely, Ungern 2.55,1, 2) Vergauwen, Belgien 3.02,8, 3) Wrigley, England 3.04,5, 4) Mäkelä, Schweiz 3.04,7, 5) Jensen, Danmark 3.07,5, 6) Strong, Canada 3.13,5, 7) Nazir, Indien 3.37,9.

Heat 5.

1) Hansen, Danmark 2.57,7, 2) Garritsen, Holland 2.59,4, 3) Eklund, Sverige 3.01,2, 4) Gavrish, Sovjet 3.01,6, 5) Aoki, Japan 3.05,6, 6) Sehorn, USA 3.13,7, 7) Kobi, Schweiz 3.22,0.



Anna-Stina Wahlberg i ett lyckat bakl. huv.-hopp i pik.

SVIKTHOPP, DAMER.

1.	McCormick, USA	147,30
2.	Moreau, Frankrike	139,34
3.	Jensen, USA	127,57
4.	Krutova, Sovjet	116,86
5.	Welsh, England	116,38
6.	Zhigalova, Sovjet	113,83
7.	Pellissard, Frankrike	111,98
8.	Long, England	108,82

Kvalificeringen.

1) McCormick, USA 71,85, 2) Moreau, M., Frankrike 67,65, 3) Welsh, England 59,14, 4) Krutova, Sovjet 56,18, 5) Pellissard, Frankrike 55,69, 6) Long, England 54,82, 7) Zhigalova, Sovjet 54,18, 8) Jensen, USA 54,09, 9) Frick, USA 52,97, 10) Chumicheva, Sovjet 52,15, 11) Drew, England 51,28, 12) Van den Horn, Holland 49,44, 13) Wahlberg, Sverige 48,47, 14) Lanting-Keller, Holland 47,33, 15) Miyamoto, Japan 46,88.

HÖGA HOPP, DAMER.

1.	McCormick, USA	79,37
2.	Myers, USA	71,63
3.	Irwin, USA	70,49
4.	Pellissard, Frankrike	69,08
5.	Long, England	63,19
6.	Vereina, Sovjet	61,09
7.	Spencer, England	60,76
8.	Bogdanovskaja, Sovjet	57,50

Kvalificeringen.

1) McCormick, USA 51,25, 2) Myers, USA 44,22, 3) Irwin, USA 43,60, 4) Pellissard, Frankrike 43,59, 5) Vereina, Sovjet 43,26, 6) Long, England 43,23, 7) Spencer, England 43,16, 8) Bogdanovskaja, Sovjet 40,67, 9) Pfarrhofer, österrike 40,26, 10) Rios Laurenzana, Mexico 39,76, 11) Miyamoto, Japan 36,24, 12) Lloyd-Chandos, England 35,39, 13) Lozana, Mexico 33,33, 14) Krutova, Sovjet 32,35, 15) Martini-Pautasso, Schweiz 30,04.

VATTENPOLOTURNERINGEN.

1. kval.-omg.: Ungern—Mexiko 13—4, Egypten—Portugal 10—0, Tyskland—Rumänien 8—4, Jugoslavien—Australien 10—2, Belgien—Sydafrika 6—5, Italien—Indien 16—1, Spanien—Brasilien 3—2, England—österrike 4—3, Sverige—USA 5—1, Holland—Sovjet 3—2. Argentina stod över.

2. kval.-omg.: österrike—Australien 6—0, Sovjet—Indien 12—0, Sydafrika—Mexiko 4—0, Brasilien—Portugal 6—2, USA—Rumänien 6—3.

Grupp A.

Italien	3	3	0	0	17— 8	6
USA	3	2	0	1	17— 9	4
England	3	0	1	2	9—15	1
österrike	3	0	1	2	5—16	1

Matcherna:
Italien—England 4—3, Italien—USA 5—4, Italien—österrike 8—1, USA—England 8—3, USA—österrike 5—1, England—österrike 3—3.

Grupp B.

Ungern	3	3	0	0	23— 4	6
Sovjet	3	2	0	1	12— 9	4
Egypten	3	1	0	2	7—14	2
Tyskland	3	0	0	3	5—20	0

Matcherna:
Ungern—Egypten 9—0, Ungern—Sovjet 5—3, Ungern—Tyskland 9—1, Sovjet—Tyskland 6—2, Egypten—Tyskland 5—2.

Grupp C.

Jugoslavien	3	3	0	0	20— 3	6
Holland	3	2	0	1	17— 6	4
Sverige	3	1	0	2	9—18	2
Argentina	3	0	0	3	6—25	0

Matcherna:
Jugoslavien—Sverige 9—1, Jugoslavien—Argentina 9—1, Jugoslavien—Holland 2—1, Holland—Sverige 7—1, Holland—Argentina 9—3, Sverige—Argentina 7—2.

Grupp D.

Belgien	3	3	0	0	12— 5	6
Spanien	3	2	0	1	13—10	4
Sydafrika	3	1	0	2	10— 9	2
Brasilien	3	0	0	3	7—18	0

Matcherna:
Belgien—Sydafrika 4—0, Belgien—Brasilien 3—1, Belgien—Spanien 5—4, Spanien—Sydafrika 3—1, Spanien—Brasilien 6—4, Sydafrika—Brasilien 9—2.

Grupp E.

Italien	3	3	0	0	12— 6	6
USA	3	2	0	1	14—11	4
Belgien	3	1	0	2	8—13	2
Spanien	3	0	0	3	9—13	0

Matcherna:
Italien—Belgien 5—1, Italien—Spanien 2—1, USA—Belgien 4—2, USA—Spanien 6—4.

Grupp F.

Ungern	3	1	2	0	11— 9	4
Jugoslavien	3	1	2	0	7— 6	4
Holland	3	1	1	1	9— 8	3
Sovjet	3	0	1	2	8—12	1

Matcherna:
Ungern—Holland 4—4, Ungern—Jugoslavien 2—2, Jugoslavien—Sovjet 3—3, Holland—Sovjet 4—2.

Grupp G.

Holland	3	3	0	0	16— 6	6
Belgien	3	1	1	1	11—12	3
Sovjet	3	1	1	1	9—10	3
Spanien	3	0	0	3	8—16	0

Matcherna:
Holland—Belgien 5—3, Holland—Spanien 7—1, Belgien—Sovjet 3—3, Sovjet—Spanien 4—3.

Finalgrupp.

Ungern	3	2	1	0	13— 4	5
Jugoslavien	3	2	1	0	9— 5	5
Italien	3	1	0	2	8—14	2
USA	3	0	0	3	6—13	0

Matcherna:
Ungern—Italien 7—2, Ungern—USA 4—0, Jugoslavien—Italien 3—1, Jugoslavien—USA 4—2.





KUNGLIG ENTUSIASM.

— Den lilla söta holländska prinsessan Beatrix tillhörde de mest entusiastiska åskådarna. Här ses hon vilt jublande bredvid pappan, prins Bernhard. Orsaken? Ja, det framgår av den polosituation som fotografen också förevigat. Holländaren Braasem fastställer med ett snärtigt vänsterskott segerresultatet 4—2 mot Sovjet, vars fenomenale målvakt Gojkman denna gång kom till korta.



DM och JM har nu avverkats i nästan alla distrikt, men tyvärr har endast ett fåtal distrikt ännu insänt resultat.

Vid Skånes mästerskap inträffade den överraskningen att Håkan Westeson blev slagen av Leif Gellberg på 200 m frisim.

Resultat, herrar:

100 m fritt: 1) Håkan Westeson, Poseidon 1.03,4, 2) Gustav Hellsing, Poseidon 1.05,0.

200 m fritt: 1) Leif Gellberg, HSS 2.26,3, 2) Håkan Westeson 2.27,4.

400 m fritt: 1) Håkan Westeson 5.17,1, 2) Lennart Bergum, HSS 5.26,3.

100 m ryggsim: 1) Bertil Persson, Ran 1.15,9, 2) Gustav Hellsing 1.16,0.

100 m fjärilsim: 1) Leif Gellberg 1.18,3, 2) Åke Liljekvist, Poseidon 1.20,3.

200 m bröstsim: 1) Johnny Lysell, MS 2.55,7, 2) Åke Liljekvist 2.59,0.

200 m fjärilsim: 1) Rolf Dahl, Poseidon 2.58,7, 2) J. O. Larsson, MS 3.05,7.

4×100 m fritt: 1) HSS lag 1 4.23,6, 2) Poseidon 4.23,7.

4×100 m medley: 1) Poseidon lag 1 5.13,8, 2) Trelleborg 5.20,3.

Damer:

100 m fritt: 1) Monica Peters, LSS 1.13,5, 2) Anna Karin Landgren, MS 1.14,6.

400 m fritt: 1) Monica Peters 6.12,0, 2) Eva Rosdahl, HSS 6.27,7.

100 m fjärilsim: 1) Monica Peters 1.32,5, 2) Anna Karin Landgren 1.41,2.

200 m bröstsim: 1) Laila Tengvall, HSS 3.24,4, 2) Kerstin Hessler, HSS 3.29,3.

100 m ryggsim: 1) Margareta Hansson, Poseidon 1.31,4, 2) Barbara Peters, LSS 1.35,7.

4×100 m fritt: 1) Limhamns SS lag 1 5.32,7, 2) Helsingborgs SS 6.10,8.

4×100 m medley: 1) Limhamns SS lag 1 6.05,5, 2) Helsingborgs SS 6.16,1.

Calle Jansson kan ännu.

Södermanlands DM arrangerades i år i Flen, varvid två nya distriktsrekord noterades: Resultat:

Herrar: 100 m frisim Anders Eriksson, Tunafors. 200 m frisim Hasse Andersson, Tunafors.

Herrar. 100 m frisim A. Eriksson, Tunafors 1.04,2. 200 m frisim H. Andersson, Tunafors 2.26,3. 400 m frisim H. Andersson 5.15,4. 1500 m frisim H. Andersson 22.04,7. 100 m ryggsim H. Andersson 22.04,7. 100 m ryggsim H. Andersson 1.14,8. 100 m fjärilsim C. Jansson, Katrineholm 1.17,2. 200 m bröstsim C. Jansson 2.51,0, 2) L. Andersson, Nyköping samma tid. Livräddning C. Jansson 2.51,4. 4×100 m frisim, Nyköpings SS 4.26,8. 4×100 m medley Nyköpings SS 5.10,5. Höga hopp R. Jansson, Katrineholm 59,83.

Damer: 100 m frisim L. Jansson, NSS 1.17,9. 400 m frisim L. Jansson 6.44,3. 100 m ryggsim M. Lindberg, NSS 1.39,0. 100 m fjärilsim L Jansson 1.38,8 (nytt distriktsrekord). 200 m bröstsim U. Abrahamsson, Katrineholm 3.25,6. Livräddning M. Classon, Katrineholm 3.50,8. 4×100 m frisim Nyköping 5.45,1. 4×100 m medley Nyköping 6.36,8 (nytt distriktsrekord). Höga hopp G. Thorell, Södertälje 43,80. Bästa klubb blev Nyköping före Katrineholm och Tunafors.

Nyköping bäst i JM.

Södermanlands JM ägde i år rum i Södertälje varvid Nyköping blev bästa klubb med Tunafors närmast. Resultat:

Herrar:

100 m frisim: Hans Andersson, TSK 1.07,5. 400 m frisim: Hans Andersson 5.30,2. 100 m ryggsim: Ove Andersson, NSS 1.23,2. 200 m bröstsim: Sune Lundgren, NSS 3.10,2. 3×100 m medley: Tunafors 3.52,5.

Damer:

100 m frisim: Monica Sjögren, TSK 1.22,6. 100 m ryggsim: Birgitta Ahlin, Flen 1.40,0. 200 m bröstsim: Lisbeth Jansson, NSS 3.30,3. 3×100 m medley: Nyköping 4.50,0. Höga hopp: Ragnhild Thorell, Södertälje.

Klen återväxt i Jämtland.

Resultaten vid Jämtlands JM voro förvånansvärt svaga med hänsyn till att tävlingarna ägde rum inomhus. Följande juniormästare korades:

Herrar:

100 m frisim: Bengt Höög, ÖSS 1.08,0. 400 m frisim: Lars Björklund, ÖSS 5.41,5. 100 m ryggsim: Bengt Wall, Castor 1.21,8. 200 m bröstsim: Bo Eriksson, Castor 3.11,3. 3×100 m medley: Castor 3.59,9. Komb. hopp: Dan Bergqvist, ÖSS 100,0.

Damer:

100 m frisim: G. Laurell, ÖSS 1.33,3. 100 m ryggsim: G. Laurell, ÖSS 2.07,4. 200 m bröstsim: Ulla Stridh, ÖSS 3.58,4. 3×100 m medley, östersunds SS 5.59,4.

Enköping bäst i JM.

Enköping blev bästa klubb vid Upplands JM med 4 mästerskap medan Sirius erövrade 3 och USS 2 mästerskap. Resultat:

Herrar:

100 m frisim: Hans Ahlin, Enköping 1.07,7. 400 m frisim: Ulf Andersson, Sirius 5.54,7. 100 m ryggsim: Hans Ahlin 1.22,2. 200 m bröstsim: Lars Jonsson, Sirius 3.16,5. 4×100 m frisim: Enköping 4.59,6.

Damer:

100 m frisim: Lillemor Elgh, USS 1.39,2. 400 m frisim: Anita Karlsson, Sirius 7.39,9. 100 m ryggsim: Gunnel Carlsson, Enköping 1.54,0. 200 m bröstsim: Berit Gustavson, USS 3.44,4.

Vårt vackra . . .

Forts. fr. sid. 13

son—Maud Berglund—Ingegärd Fredin tog poäng i finalen.

Alla lyckades inte i den mördande konkurrensen, men alla kämpade storartat efter sin förmåga, och helhetsintrycket av den svenska insatsen i Helsingfors blev mycket gott, vilket också uppmärksammats i dagspressen.

Kan vi fortsätta i samma stil, finns det ingen anledning att misströsta för svensk simsport. Tvärtom!

MEDALJER  PLAKETTER

FÖRENINGSMÄRKEN MED OCH UTAN EMALJ
SKISSFÖRSLAG FRITT PÅ BEGÄRAN

SPORRONG & CO. BOX 7060 STOCKHOLM 7



AB. Realtryck, Sthlm 1952

Simsport

Meddelanden från Svenska Simförbundet

SEPTEMBER NUMMER 6 - ÅRG. 7 1952



H. K. H. prinsessan Sibylla förrättade SM-premiärdagens prisutdelningar. Hon assisteras här av simförbundsordföranden Bertil Sällfors. Per-Olof Östrand bockar och tackar för segrarpriset i lagkappen och bakom honom avvaktar elfsborgskollegerna Bror-Ebbe Andersson och Olle Johansson sin tur. Längst t. v. ses neptunaren Martin Lundén.